

MMA MUTUELLE

RAPPORT
FINANCIER
2015



mgen.fr
rapportannuelmgen.fr



02
MGEN GROUPE

07
MGEN UNION

21
MGEN

37
MGEN ACTION SANITAIRE ET SOCIALE

49
MGEN VIE

59
MGEN FILIA

69
MGEN CENTRES DE SANTÉ

80
INFORMATIONS SOCIALES, ENVIRONNEMENTALES ET SOCIÉTALES

92
ATTESTATIONS DE PRÉSENCE DES INFORMATIONS RSE

95
LEXIQUE DES SIGLES DES ORGANISMES

SOMMAIRE

Dans ce rapport, le groupe MGEN présente les états financiers des mutuelles qui le composent ainsi que sa contribution aux comptes combinés du groupe Istya, union mutualiste de groupe.

BILAN ACTIF COMBINÉ DU GROUPE MGEN

AU 31 DÉCEMBRE 2015 – EN K€

	31/12/2015	31/12/2014
Actifs incorporels	50 409	57 550
Autres actifs incorporels	50 409	57 550
Placements des entreprises d'assurance	3 196 395	3 064 725
Placements immobiliers / Terrains et constructions	575 037	582 703
Placements dans les entreprises liées et avec lien de participation	29 411	76 859
Autres placements.	2 591 947	2 405 163
Placements des autres entreprises	585	680
Titres mis en équivalence	15 131	14 062
Part des cessionnaires dans les provisions techniques	69 448	48 638
Provisions techniques Vie	1 070	0
Provisions techniques Non-vie	68 378	48 638
Créances nées des opérations d'assurance et de réassurance	65 667	78 903
Créances nées d'opérations directes et de prises en substitution	58 873	72 752
Créances nées d'opérations de réassurance et de cessions en substitution	6 794	6 151
Créances sur les entreprises du secteur bancaire	114 903	143 997
Autres créances	190 555	163 676
Autres actifs	253 261	237 397
Actifs corporels d'exploitation des entreprises d'assurance	25 882	18 869
Immobilisations corporelles	225 398	216 451
Stocks	1 982	2 077
Comptes de régularisation - Actif	5 129	5 741
Intérêts et loyers acquis non échus	2 705	2 376
Autres comptes de régularisation	2 424	3 365
TOTAL ACTIF	3 961 484	3 815 369

BILAN PASSIF COMBINÉ DU GROUPE MGEN

AU 31 DÉCEMBRE 2015 – EN K€

	31/12/2015	31/12/2014
Fonds mutualistes et réserves du Groupe	2 160 286	2 008 103
Fonds propres	2 192 065	2 036 881
Fonds d'établissement et équivalent	85 142	48 935
Réserves	2 088 121	1 966 203
Résultat combiné	18 802	21 743
Autres fonds mutualistes	-31 779	-28 778
Fonds de dotation avec droit de reprise	-45 344	-40 795
Subventions nettes	13 565	12 017
Intérêts minoritaires	1 671	1 469
Part des minoritaires dans les réserves	1 348	1 228
Part des minoritaires dans le résultat	322	241
Provisions techniques	1 349 775	1 302 900
Provisions techniques Vie	134 377	151 869
Provisions techniques Non-vie	1 215 398	1 151 031
Fonds dédiés	7 923	7 607
Provisions pour risques et charges	53 706	55 224
Dettes nées des opérations d'assurance et de réassurance	59 140	54 879
Dettes envers les entreprises du secteur bancaire	18 000	48 488
Autres dettes	309 708	335 426
Comptes de régularisation - Passif	1 275	1 272
TOTAL PASSIF	3 961 484	3 815 369

02

03

ENGAGEMENTS RECUS ET DONNÉS DU GROUPE MGEN

AU 31 DÉCEMBRE 2015 – EN K€

(les engagements hors bilan sont nets de flux intragroupe)

	31/12/2015	31/12/2014
Engagements reçus	18 000	550
Entreprises d'assurance	0	0
Autres entreprises	18 000	550
Engagements donnés	29 610	35 842
Entreprises d'assurance	28 157	33 614
Autres entreprises	1 453	2 228
Valeurs hors bilan	15 502	1 824
Entreprises d'assurance	15 502	1 824
Autres entreprises	0	0

COMPTE DE RÉSULTAT COMBINÉ DU GROUPE MGEN

AU 31 DÉCEMBRE 2015 – EN K€

	Assurance vie	Assurance non vie	Autres activités	TOTAL 2015	TOTAL 2014
Cotisations émises	160 107	1 831 248		1 991 355	1 807 789
Variation des cotisations non acquises	0	16 613		16 613	527
COTISATIONS ACQUISES	160 107	1 847 862		2 007 968	1 808 316
Chiffre d'affaires des autres activités			277 921	277 921	274 964
Autres produits d'exploitation	0	207 853	87 318	295 172	299 333
Produits financiers nets de charges	10 033	180 872	-945	189 959	212 708
Total des produits d'exploitation courants	170 139	2 236 587	364 294	2 771 021	2 595 321
Charges de prestations d'assurance	-138 912	-1 707 454		-1 846 366	-1 724 724
Résultat de la réassurance	131	-3 052		-2 921	-5 953
Charges des autres activités			-240 258	-240 258	-208 041
Charges de gestion	-19 092	-369 891	-284 052	-673 035	-637 284
Total des charges d'exploitation courantes	-157 873	-2 080 397	-524 310	-2 762 581	-2 576 002
RÉSULTAT DE L'EXPLOITATION COURANTE	12 266	156 190	-160 016	8 440	19 319
Transferts intersectoriels	-18 533	-130 685	149 214	-4	12
RÉSULTAT DE L'EXPLOITATION COURANTE CORRIGÉ	-6 267	25 505	-10 802	8 436	19 331
Autres produits nets				3 897	-1 457
Résultat exceptionnel				6 214	3 840
Impôts sur les résultats				-488	-266
RÉSULTAT NET DES ENTREPRISES INTÉGRÉES				18 060	21 448
Quote-part dans les résultats des entreprises MEE				1 065	536
RÉSULTAT NET DE L'ENSEMBLE COMBINÉ				19 125	21 984
Intérêts minoritaires				-322	-241
RÉSULTAT NET (PART DU GROUPE)				18 802	21 743

04

05

mgen



**MGEN
UNION**

LISTE DES MANDATS ET FONCTIONS DES ADMINISTRATEURS AU 31 DÉCEMBRE 2015

LEXIQUE DES SIGLES DES ORGANISMES : PAGES 95-96

Le Code de la mutualité limite le nombre de mandats pouvant être détenus par une personne au sein de conseils d'administration d'organismes mutualistes. La présentation des mandats ci-après tient ainsi compte des règles de comptabilisation énoncées par l'article L. 114-23 du Code de la mutualité.

AUBAILE PIERRE

36 ans - Professeur certifié (mis à disposition)

Administrateur MGEN Union, MGEN

Président MFP Cantal

Membre Comité fédéral régional MFP Auvergne

BABAULT FLORENCE

44 ans - Professeure agrégée (mise à disposition)

Administratrice MGEN Union, MGEN

Administratrice ISTYA

Administratrice MFP

Membre CNAS

Membre CAAS Versailles et Créteil

Membre CCAS

BAUDIN JEAN-CHRISTOPHE

56 ans - Professeur des écoles (mis à disposition)

Administrateur MGEN Union, MGEN

Administrateur UT Rhône

Président RESAMUT

Président UMGEGL Lyon

Membre Bureau départemental UR Rhône-Alpes

Membre Bureau départemental MFP Haute-Savoie

Membre Comité fédéral régional MFP Rhône-Alpes

Conseiller CPAM Annecy

BEAUDET THIERRY

53 ans - Professeur des écoles (mis à disposition)

Président MGEN Union, MGEN, MGEN Vie, MGEN Fila,
MGEN Action sanitaire et sociale, MGEN Centres de santé

Président MFPASS

Administrateur UMR

Président ISTYA

Vice-président FNMF

Président IMM Recherche

Président EGARESEAUX

Président EGAS

Président EGAMO

Président Fondation MGEN pour la santé publique

Administrateur MAIF

Représentant MGEN au OFI Partenaires

Gérant SCI Marcel Rivière

Membre de droit ADOSEN – Prévention Santé MGEN

Membre CESE (Section des activités économiques –

Président du groupe Mutualité)

Membre CNAS

BERTHILIER ROLAND

60 ans - Proviseur adjoint (mis à disposition)

Vice-président MGEN Union, MGEN, MGEN Vie, MGEN Fila,
MGEN Action sanitaire et sociale, MGEN Centres de santé

Administrateur MFPASS

Secrétaire général FNMF

Administrateur ISTYA

Président L'ESPER

Vice-président Syndicat de la presse sociale

Secrétaire général fonds de dotation Lilian Thuram

Trésorier Fondation MGEN pour la santé publique

Trésorier ESS – France

Administrateur Institut Montparnasse

Membre CNAS

BESSEYRE VÉRONIQUE

56 ans - Professeure des écoles (mise à disposition)

Administratrice MGEN Union, MGEN

Présidente bureau départemental MFP Mayenne

Membre comité fédéral régional MFP Pays de la Loire

Administratrice ADOSEN Prévention Santé MGEN

Administratrice MAE Mayenne

Administratrice CFE

Membre CAAS

BLUM FRANÇOISE

64 ans - Professeure des écoles (mise à disposition)

Administratrice MGEN Union, MGEN Vie, MGEN Action
sanitaire et sociale, MGEN Centres de santé

Administratrice Autonome de solidarité laïque Aube

Membre comité de direction AAEE

BONNEL MYLÈNE

39 ans - SAENES Éducation nationale (mise à disposition)

Administratrice MGEN Union, MGEN

Administratrice UMR

Administratrice UT Limousine

Membre Comité fédéral régional MFP Limousin

Membre CDAS

Membre CAAS

CARDEILLAT JEAN-LOUIS

53 ans - Professeur des écoles (mis à disposition)

Administrateur MGEN Union, MGEN Action sanitaire et
sociale, MGEN Centres de santé

CHABRISSOUX FRANÇOIS

40 ans - Professeur des écoles (mis à disposition)

Administrateur MGEN Union, MGEN

Administrateur UT Sarthe

Administrateur Réseau Education et Solidarité

Membre CDAS

Membre CAAS

CHANTREUIL CHRISTINE

47 ans - Professeure des écoles (mise à disposition)

Administratrice MGEN Union, MGEN

Administratrice UT MFN SSAM

Membre CAAS Caen

CHAUSSET YVES

58 ans - Professeur des écoles (mis à disposition)

Administrateur MGEN Union, MGEN

Administrateur UT Limousine

Administrateur UR Limousin

Membre CAAS Limoges

Personne qualifiée COSP ESPE Limousin

Conseiller CPAM Haute-Vienne

CHENUT ÉRIC

42 ans - Attaché d'administration de l'État (mis à disposition)

Vice-président MGEN Union, MGEN, MGEN Vie, MGEN Fila
MGEN Action sanitaire et sociale, MGEN Centres de santé

Administrateur MFPASS

Administrateur RESAMUT

Administrateur ISTYA

Administrateur FNMF

Président ADOSEN Prévention Santé MGEN

Vice-président APAJH Meurthe-et-Moselle

Vice-président délégué Fondation MGEN

pour la santé publique

Administrateur GHMF

Administrateur Equasanté

Administrateur Service d'intégration scolaire et universitaire

Administrateur Générations Mutualistes

Représentant MGEN Union à EGAMO

Membre conseil de surveillance Fondation de l'avenir

Membre conseil de surveillance SAFM « Maison des

Obsèques »

Membre CNAS

COPIN DOMINIQUE

55 ans - Professeure des écoles (mise à disposition)

Administratrice MGEN Union, MGEN

Membre bureau départemental MFP Pas-de-Calais

Membre CDAS Pas-de-Calais

Membre CAAS Lille

COUSTAU JOCELYNE

63 ans - Professeure des écoles (mise à disposition)

Administratrice MGEN Union, MGEN Vie, MGEN Action
sanitaire et sociale et MGEN Centres de santé

Vice-présidente UR PACA

Membre CAAS Aix Marseille

LISTE DES MANDATS ET FONCTIONS DES ADMINISTRATEURS AU 31 DÉCEMBRE 2015

LEXIQUE DES SIGLES DES ORGANISMES : PAGES 95-96

CREISSEN BERNARD

54 ans - Professeur des écoles (mis à disposition)

Administrateur MGEN Union, MGEN

Président UT Grand Sud

Administrateur UR Languedoc-Roussillon

Administrateur FNMF

Membre Comité fédéral régional MFP Languedoc-Roussillon

Membre Bureau départemental MFP Gard

Président Relais Loisirs Handicap 30

Membre ARS (commission régionale GDR)

Membre CDAS Gard

Membre CAAS Montpellier

DAUGA ISABELLE

52 ans - Professeure des écoles (mise à disposition)

Administratrice MGEN Union, MGEN

Administratrice UT Landes

Administratrice JPA Landes

Membre CDAS Landes

Membre CNAS

DERIU SERGIO

48 ans - Professeur des écoles (mis à disposition)

Administrateur MGEN Union, MGEN

Administrateur MRE

Administrateur UMR

Membre CAAS Corse

DEVOUGE MARC

58 ans - Professeur des écoles (mis à disposition)

Administrateur MGEN Union, MGEN

Secrétaire général UR PACA

Membre comité fédéral régional MFP PACA

Membre bureau départemental MFP Vaucluse

Président GIP COMET

Membre CRSA PACA

Membre CAAS Aix-Marseille

FOURNIER THIERRY

49 ans - Conseiller principal d'éducation (mis à disposition)

Administrateur MGEN Union, MGEN

Vice-président UT Aveyron

Administrateur UR Midi-Pyrénées

Membre Comité fédéral régional MFP Midi-Pyrénées

Membre bureau départemental MFP Aveyron

Membre CDAS Aveyron

Membre CAAS Toulouse

GASTEIX JEAN-MARC

51 ans - Professeur des écoles (mis à disposition)

Administrateur MGEN Union, MGEN

Vice-président bureau départemental MFP Gironde

Conseiller CPAM Bordeaux

GOUEDARD FRÉDÉRIC

52 ans - Professeur des écoles (mis à disposition)

Administrateur MGEN Union, MGEN, MGEN Action sanitaire et sociale et MGEN Centres de santé

Administrateur ISTYA

Président UR Île-de-France

Vice-président UDES

Administrateur UGEM

Administrateur Labo de l'Économie sociale et solidaire

Représentant MGEN Centres de santé au GIE MGEN

Technologies

GOUYON MARC

56 ans - Technicien supérieur en chef du MEDDE (mis à disposition)

Administrateur MGEN Union, MGEN

Vice-président général MGET

Administrateur UR Limousin

Vice-président Fondation de la route

Vice-président IRPS

GOUZOUGUEC STÉFAN

42 ans - Professeur certifié (mis à disposition)

Administrateur MGEN Union, MGEN

GRILLON DOMINIQUE

50 ans - Professeure des écoles (mise à disposition)

Administratrice MGEN Union, MGEN

Administratrice UT Hautes-Pyrénées

GROS ODILE

54 ans - Professeure des écoles (mise à disposition)

Administratrice MGEN Union, MGEN

Présidente bureau départemental MFP Vaucluse

Vice-présidente MAE Vaucluse

Administratrice PEP Vaucluse

Administratrice APAJH Vaucluse

GUY JEAN-MARIE

57 ans - Professeur des écoles (mis à disposition)

Administrateur MGEN Union, MGEN Action sanitaire et sociale, MGEN Centres de santé

Administrateur UT Tarn

Président bureau départemental MFP Tarn

Assesseur Tribunal des affaires de Sécurité sociale

HARSTER ANNE-MARIE

56 ans - Institutrice (mise à disposition)

Administratrice MGEN Union, MGEN, MGEN Vie, MGEN Filia

Administratrice ISTYA

Administratrice MFP

Vice-présidente Solidarité laïque

Trésorière JPA

Administratrice Crédit coopératif

Administratrice ACS-P

JEANNEAU ÉRIC

44 ans - Professeur agrégé (mis à disposition)

Administrateur MGEN Union, MGEN

Vice-président UT Vendée

Vice-président UMR

Membre bureau départemental MFP Vendée

Représentant UMR à EGAMO

Membre bureau IREPS Pays de la Loire

JOUANNET THOMAS

48 ans - Secrétaire administratif de l'Éducation nationale et de l'Enseignement supérieur (mis à disposition)

Administrateur MGEN Union, MGEN, MGEN Action sanitaire et sociale, MGEN Centres de santé

Secrétaire général UT Doubs

Vice-président délégué Hospitalia mutualité

Administrateur UR Franche-Comté

Administrateur Générations mutualistes

Membre Bureau départemental MFP Aisne

Président institut médico-éducatif Grand Besançon

Trésorier ADP Services

JULHES CAROLE

43 ans - Professeure des écoles (mise à disposition)

Administratrice MGEN Union, MGEN,

Secrétaire générale adjointe UT Aisne

Secrétaire générale adjointe UR Picardie

Membre Bureau départemental MFP Aisne

Conseillère CESER Picardie

LAFOND CHRISTOPHE

58 ans - Professeur des écoles (mis à disposition)

Vice-président MGEN Union, MGEN, MGEN Vie, MGEN Filia, MGEN Action sanitaire et sociale, MGEN Centres de santé

Administrateur MFPASS

Vice-président MFP

Président Maison DOC

Président Equasanté

Président du Conseil de surveillance SAFM

Vice-président Parnasse Garanties

Secrétaire général Fondation MGEN pour la santé publique

Trésorier ADOSEN – Prévention santé MGEN

Trésorier Institut Montparnasse

Représentant MGEN au GIP École Montsouris

Membre du Conseil de surveillance Visaudio

LE MEDEC ÉLISABETH

57 ans - Attachée d'administration

Administratrice MGEN Union, MGEN,

Administratrice MGET

10

11

Mandats détenus au sein d'organismes mutualistes, qui doivent être comptabilisés.

Autres mandats et fonctions mutualistes, qui n'ont pas à être comptabilisés.

Mandats et fonctions autres que mutualistes.

LISTE DES MANDATS ET FONCTIONS DES ADMINISTRATEURS AU 31 DÉCEMBRE 2015

LEXIQUE DES SIGLES DES ORGANISMES : PAGES 95-96

LETHUILLIER JACQUES

56 ans - Professeur des écoles (mis à disposition)

Administrateur MGEN Union, MGEN, MGEN Action sanitaire et sociale, MGEN Centres de santé

Vice-président UT MFN SSAM

Président UR Normandie

Représentant FNMF à l'ARS Haute-Normandie

LOMBARD RÉGIS

53 ans - Professeur des écoles (mis à disposition)

Administrateur MGEN Union, MGEN

Administrateur UMR

Administrateur UR Franche-Comté

Président ELIAD

MAHÉ DOMINIQUE

63 ans - Professeur d'enseignement général de collège (retraité)

Administrateur MGEN Union, MGEN

Président-directeur général MAIF

Président-directeur général Filia MAIF

Président-directeur général Parnasse-MAIF

Vice-président IMA

Administrateur Fondation MAIF

Administrateur Prévention MAIF

Censeur SOCRAM Banque

Représentant MAIF à la commission exécutive GEMA

Représentant MAIF BPCE Assurances

MARIE-MARÉCHAUX YVELLE

44 ans - Professeure des écoles (mise à disposition)

Administratrice MGEN Union, MGEN

MARTINEZ FERNANDO

64 ans - Professeur certifié (mis à disposition)

Administrateur MGEN Union, MGEN Vie, MGEN Filia, MGEN Action sanitaire et sociale, MGEN Centres de santé

Administrateur UR Île-de-France

Administrateur MFP

Président bureau départemental MFP Paris

Membre comité fédéral régional MFP Île-de-France

Administrateur CPAM Paris

Membre CAAS Paris

MUSSEAU-AUBRY ISABELLE

47 ans - Assistante principale de service social (mise à disposition)

Administratrice MGEN Union, MGEN, MGEN Action sanitaire et sociale, MGEN Centres de santé

Administratrice APAJH Eure

Administratrice Fonds de dotation « Les oubliés de l'art »

Administratrice MAE Eure

Membre du Conseil de surveillance SAFM

Membre CNAS

NUNGE PIERRE

56 ans - Attaché d'administration (mis à disposition)

Administrateur MGEN Union, MGEN

Administrateur UT Lorraine

Administrateur UR Lorraine

Membre Comité fédéral régional MFP Lorraine

OLLIVIER PATRICK

57 ans - Professeur des écoles (mis à disposition)

Administrateur MGEN Union, MGEN

Président UR Aquitaine

Membre CAAS Bordeaux

PITRE MICHAËL

47 ans - Professeur des écoles (mis à disposition)

Administrateur MGEN Union, MGEN

Secrétaire général UT Nord-Pas-de-Calais

Président JPA Nord

QUERCIOLO DIDIER

54 ans - Professeur des écoles (mis à disposition)

Administrateur MGEN Union, MGEN, MGEN Vie, MGEN Filia, MGEN Action sanitaire et sociale, MGEN Centres de santé

Secrétaire général UT Ain

Administrateur ISTYA

Administrateur MFP

Membre bureau départemental MFP Ain

Président GIE Chorégie

Président GIE MGEN Technologies

Président GIE MF GAM

RAYNAUD ROBERT

56 ans - Conseiller principal d'éducation (mis à disposition)

Administrateur MGEN Union, MGEN Filia, MGEN Action sanitaire et sociale, MGEN Centres de santé

Administrateur UR Limousin

Membre comité fédéral régional MFP Limousin

Membre bureau départemental MFP Haute-Vienne

Administrateur Autonome de solidarité laïque Haute-Vienne

Administrateur PEP Haute-Vienne

ROGER STÉPHANIE

42 ans - Professeure des écoles (mise à disposition)

Administratrice MGEN Union, MGEN

Administratrice UT Centre Val de Loire

Administratrice MFP

Administratrice Fondation MGEN pour la santé publique

Administratrice Comité départemental de la Ligue contre le cancer

Administratrice Association Paul Métadier

Administratrice APAJH 37

Membre CAAS Orléans-Tours

Membre CDAS Indre-et-Loire

RONDOT ISABELLE

54 ans - Professeure certifiée (mise à disposition)

Administratrice MGEN Union, MGEN, MGEN Vie, MGEN Filia, MGEN Action sanitaire et sociale, MGEN Centres de santé

Administratrice MFP

Administratrice GAIA

Administratrice Réseau Éducation et Solidarité

Administratrice AISS

Administratrice Arts et Vie

SABOTIN GABRIEL

46 ans - Professeur des écoles (mis à disposition)

Administrateur MGEN Union, MGEN

Administrateur UT Eure-et-Loir

Administrateur UR Centre

Président Bureau départemental MFP Eure-et-Loir

Membre Comité fédéral régional MFP Centre

Administrateur MFP

Administrateur UGEM

Correspondant CASDEN

SAVIGNAC MATTHIAS

41 ans - Professeur des écoles (mis à disposition)

Administrateur MGEN Union, MGEN, MGEN Vie, et MGEN Filia

Président Réseau Éducation et Solidarité

Vice-président AIM

Administrateur Equasanté

SOUQUET BERTRAND

43 ans - Professeur de lycée professionnel (mis à disposition)

Administrateur MGEN Union, MGEN

Vice-président UT Creuse

Administrateur UR Limousin

Membre Comité fédéral régional MFP Limousin

Membre Bureau départemental MFP Creuse

Administrateur La Fabrique des Territoires Innovants

Administrateur Filia MAIF

Membre CDAS Creuse

Membre CAAS Limoges

Membre CNAS

12

13

Mandats détenus au sein d'organismes mutualistes, qui doivent être comptabilisés.

Autres mandats et fonctions mutualistes, qui n'ont pas à être comptabilisés.

Mandats et fonctions autres que mutualistes.

LISTE DES MANDATS ET FONCTIONS DES ADMINISTRATEURS AU 31 DÉCEMBRE 2015

LEXIQUE DES SIGLES DES ORGANISMES : PAGES 95-96

STEPHAN JOËL

60 ans - Professeur des écoles (mis à disposition)

Administrateur MGEN Union, MGEN, MGEN Action sanitaire et sociale, MGEN Centres de santé

Président Mutualité santé social Finistère-Morbihan

Président Mutualité travail protégé Finistère-Morbihan

Vice-président UT Finistère-Morbihan

Trésorier comité fédéral régional MFP Bretagne

Membre bureau départemental MFP Finistère

Administrateur ADOSEN Prévention Santé MGEN

Administrateur polyclinique Quimper-Sud

Membre comité exécutif clinique Saint-Michel – Sainte-Anne

Quimper

Membre CAAS Rennes

THORR CATHERINE

49 ans - Professeure des écoles (mise à disposition)

Administratrice MGEN Union, MGEN

Administratrice CRESS Poitou-Charentes

Membre CDAS Deux-Sèvres

TOLETTI ARIANE

59 ans - Professeure des écoles (mise à disposition)

Administratrice MGEN Union, MGEN, MGEN Action sanitaire et sociale, MGEN Centres de santé

Administratrice UMR

Administratrice MFPASS

Administratrice UR Lorraine

Secrétaire générale GHMF

Administratrice CASDEN Banque populaire

Représentante MGEN à EGAMO

Représentante MGEN au GIP École Montsouris

Représentante MGEN Action sanitaire et sociale au GIE

MGEN Technologies

TRANCHAT MARC

59 ans - Professeur des écoles (mis à disposition)

Vice-président MGEN Union, MGEN

Secrétaire général MFPASS

Administrateur Chorum

Administrateur ISTYA

Président GIP École Montsouris

Président UGEM

Administrateur GHMF

Administrateur Maison DOC

Administrateur FEHAP

Administrateur GIE Chorégie

Administrateur CNAMTS

Co-gérant SCI Philgen

Membre CNAS

TRUFFAUT CLOTILDE

39 ans - Professeure certifiée (mise à disposition)

Administratrice MGEN Union, MGEN

Administratrice CJDES

14

15

MGEN UNION, N° RNM 441 921 962

UNION DE MUTUELLES SOUMISE AU CODE DE LA MUTUALITÉ

SOMMES VERSÉES AUX MEMBRES DU CONSEIL D'ADMINISTRATION

Pour l'année 2015, le total des sommes versées aux administrateurs, conformément à l'article L.114-26 du Code de la mutualité, s'établit pour MGEN Union à 2 251 K€.

TRANSFERTS FINANCIERS ENTRE MUTUELLES ET UNIONS

Néant

PRISE DE PARTICIPATION DANS DES SOCIÉTÉS DU LIVRE II DU CODE DU COMMERCE

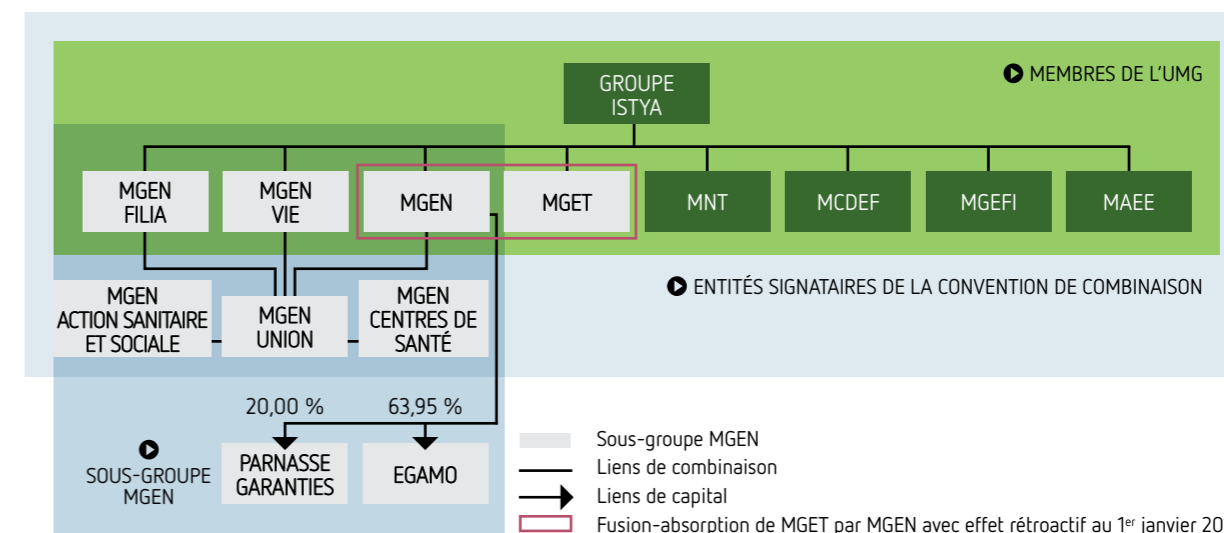
Le livre II du Code de commerce regroupe les dispositions relatives aux sociétés commerciales et groupements d'intérêt économique. L'article L.212-7-1 du Code de la mutualité dispose de plus que « l'expression participation désigne le fait de détenir, directement ou indirectement, au moins 20% des droits de vote ou du capital d'une société ».

À la lecture de ces critères, aucune participation n'a été prise au cours de cet exercice par MGEN Union.

PÉRIMÈTRE DU GROUPE

Liste des organismes avec lesquels MGEN Union constitue un groupe au sens de l'article L.212-7 du Code de la mutualité :

Périmètre de combinaison au 31 décembre 2015



Mandats détenus au sein d'organismes mutualistes, qui doivent être comptabilisés.

Autres mandats et fonctions mutualistes, qui n'ont pas à être comptabilisés.

Mandats et fonctions autres que mutualistes.

BILAN ACTIF MGEN UNION

AU 31 DÉCEMBRE 2015 – EN K€

	Montant brut	Amortissements	31/12/2015	31/12/2014
ACTIF IMMOBILISÉ				
Immobilisations incorporelles				
Frais d'établissement				
Frais de recherche et de développement				
Concessions, brevets, licences, marques, procédés, logiciels, droits et valeurs similaires	14 472	13 304	1 168	959
Fonds commercial ⁽¹⁾				400
Autres	5 196	3 747	1 449	1 487
Immobilisations incorporelles en cours	1 221		1 221	100
Avances et acomptes				
TOTAL IMMOBILISATIONS INCORPORELLES	20 889	17 051	3 838	2 946
Immobilisations corporelles				
Terrains				
Constructions				
Installations techniques, matériel et outillage industriels	2 127	1 445	682	473
Autres	8 727	5 387	3 340	2 100
Immobilisations grevées de droits				
Immobilisations corporelles en cours				
Avances et acomptes				
TOTAL IMMOBILISATIONS CORPORELLES	10 855	6 833	4 022	2 573
Immobilisations financières				
Participations	1		1	1
Créances rattachées à des participations				
Titres immobilisés de l'activité de portefeuille				
Autres titres immobilisés				
Prêts	491	491		
Autres	3		3	61
TOTAL I	32 238	24 375	7 863	5 581
ACTIF CIRCULANT				
Stocks et en-cours				
Matières premières et autres approvisionnements	41		41	41
En-cours de production de biens, de services				
Produits intermédiaires et finis				
Marchandises				
Avances et acomptes versés sur commandes	25		25	
Créances				
Cotisants, clients et comptes rattachés				
Autres	27 288	1	27 287	23 706
Valeurs mobilières de placement				
Autres titres				
Instruments de trésorerie				
Disponibilités	4 353		4 353	10 680
Charges constatées d'avance	65		65	313
TOTAL II	31 771	1	31 770	34 740
Charges à répartir sur plusieurs exercices (III)				
Primes de remboursement des emprunts (IV)				
Écarts de conversion actif (V)				
TOTAL ACTIF (I + II + III + IV + V)	64 010	24 376	39 634	40 321

(1) Droit au bail 400.

BILAN PASSIF MGEN UNION

AU 31 DÉCEMBRE 2015 – EN K€

	31/12/2015	31/12/2014
FONDS MUTUALISTES ET RÉSERVES		
Fonds propres		
Fonds de dotation sans droit de reprise		
Écarts de réévaluation		
Réserves (dont fonds social :)	4 502	4 502
Report à nouveau	-2 623	-1 606
Résultat de l'exercice (excédent ou déficit)	-319	-1 017
Autres fonds mutualistes		
Fonds de dotation avec droit de reprise		
- Apports		
- Emprunts en fonds d'établissement		
- Emprunts en fonds de développement		
- Legs et donations		
- Droit des propriétaires (commodat)		
- Résultats sous contrôle de tiers financeurs		
Écarts de réévaluation		
Subventions d'équipements et autres subventions d'investissement		
Provisions réglementées		
TOTAL I	1 561	1 880
PROVISIONS POUR RISQUES ET CHARGES		
Provisions pour risques	432	301
Provisions pour charges	3 837	4 423
TOTAL II	4 269	4 724
FONDS DEDIÉS		
Sur subventions de fonctionnement		
Sur autres ressources		
TOTAL III		
DETTES		
Passifs subordonnés		
Autres emprunts et dépôts et cautionnements reçus		
Emprunts et dettes auprès des établissements de crédit		
Emprunts et dettes financières divers		
Avances et acomptes reçus sur commandes et en-cours		
Dettes fournisseurs et comptes rattachés	17 328	14 230
Dettes fiscales et sociales	9 119	10 586
Dettes sur immobilisations et comptes rattachés	988	378
Autres dettes	6 367	8 517
Instruments de trésorerie		
Produits constatés d'avance	1	6
TOTAL IV	33 804	33 717
Écarts de conversion passif (V)		
TOTAL PASSIF (I + II + III + IV + V)	39 634	40 321

COMPTE DE RÉSULTAT MGEN UNION

AU 31 DÉCEMBRE 2015 – EN K€

	2015	2014
PRODUITS D'EXPLOITATION		
Ventes de marchandises		
Production vendue		
Biens		
Services	3 942	2 181
Montant net du chiffre d'affaires :	3 942	2 181
dont à l'exportation		
Production stockée		
Production immobilisée		
Produits nets partiels sur opérations à long terme		
Subventions d'exploitation		
Reprises sur amortissements et provisions, transferts de charges	4 551	3 932
Cotisations	50	50
Autres produits	173 928	151 077
TOTAL DES PRODUITS D'EXPLOITATION I	182 471	157 240
CHARGES D'EXPLOITATION		
Marchandises : achats		
Marchandises : variation de stock		
Matières premières et autres approvisionnements : achats		
Matières premières et autres approvisionnements : variation de stock		
Autres achats et charges externes	123 450	96 414
Impôts, taxes et versements assimilés	7 297	6 684
Salaires et traitements	30 375	32 911
Charges sociales	13 803	14 844
Dotations aux amortissements et provisions		
Sur immobilisations :		
- dotations aux amortissements	1 470	1 338
- dotations aux provisions		
Sur actif circulant : dotations aux provisions		
Pour risques et charges : dotations aux provisions	4 001	4 566
Subventions accordées par l'organisme		
Autres charges	2 431	1 498
TOTAL DES CHARGES D'EXPLOITATION II	182 828	158 255
I. RÉSULTAT D'EXPLOITATION (I - II)	-357	-1 015
Quotes-parts de résultat sur opérations faites en commun		
Excédent ou déficit transféré III		
Déficit ou excédent transféré IV		
PRODUITS FINANCIERS		
Produits financiers de participations		
Produits des autres valeurs mobilières et créances de l'actif immobilisé		
Autres intérêts et produits assimilés	3	
Reprises sur provisions et transferts de charges		
Différences positives de change		
Produits nets sur cessions de valeurs mobilières de placement	1	7
TOTAL DES PRODUITS FINANCIERS V	5	8

18

	2015	2014
CHARGES FINANCIÈRES		
Dotations aux amortissements et aux provisions		
Intérêts et charges assimilés	2	3
Différences négatives de change		
Charges nettes sur cessions de valeurs mobilières de placement		
TOTAL DES CHARGES FINANCIÈRES VI	2	3
2. RÉSULTAT FINANCIER (V - VI)	3	5
3. RÉSULTAT COURANT AVANT IMPÔTS (I - II + III - IV + V - VI)	-354	-1 009
Produits exceptionnels sur opérations de gestion	31	18
Produits exceptionnels sur opérations en capital		
Reprises sur provisions et transferts de charges		
TOTAL DES PRODUITS EXCEPTIONNELS VII	31	18
Charges exceptionnelles sur opérations de gestion	-4	6
Charges exceptionnelles sur opérations en capital		19
Dotations exceptionnelles aux amortissements et provisions		
TOTAL DES CHARGES EXCEPTIONNELLES VIII	-4	25
4. RÉSULTAT EXCEPTIONNEL (VII - VIII)	35	-7
Participation des salariés aux résultats de l'entreprise IX		
Impôts sur les sociétés X		
TOTAL DES PRODUITS (I + III + V + VII)	182 507	157 266
TOTAL DES CHARGES (II + IV + VI + VIII + IX + X)	182 826	158 283
5. EXCÉDENT OU DÉFICIT (TOTAL DES PRODUITS - TOTAL DES CHARGES)	-319	-1 017

19

ENGAGEMENTS REÇUS ET DONNÉS MGEN UNION

AU 31 DÉCEMBRE 2015 – EN K€

	31/12/2015	31/12/2014
C1 Engagements reçus		
C2 Engagements donnés	1 322	2 022
C2a Avals, cautions et garanties de crédit donnés		
C2b Titres et actifs acquis avec engagements de revente		
C2c Autres engagements sur titres, actifs ou revenus		
C2d Droits de tirage donnés à un fonds de garantie		
C2e Autres engagements donnés	1 322	2 022
C3 Engagements réciproques		
C3a Valeurs reçues en nantissement des cessionnaires et rétrocessionnaires		
C3b Valeurs reçues d'organismes ayant donné des opérations en substitution		
C3c Valeurs gérées dans le cadre d'engagements pris au titre de la branche 25		
C3d Autres engagements réciproques		
C6 Valeurs appartenant à des mutuelles		
C7 Autres valeurs détenues pour le compte de tiers		

mgen



MGEN

LISTE DES MANDATS ET FONCTIONS DES ADMINISTRATEURS AU 31 DÉCEMBRE 2015

LEXIQUE DES SIGLES DES ORGANISMES : PAGES 95-96

Le Code de la mutualité limite le nombre de mandats pouvant être détenus par une personne au sein de conseils d'administration d'organismes mutualistes. La présentation des mandats ci-après tient ainsi compte des règles de comptabilisation énoncées par l'article L. 114-23 du Code de la mutualité.

AUBAILE PIERRE

36 ans - Professeur certifié (mis à disposition)

Administrateur MGEN Union, MGEN

Président MFP Cantal

Membre Comité fédéral régional MFP Auvergne

BABAULT FLORENCE

44 ans - Professeure agrégée (mise à disposition)

Administratrice MGEN Union, MGEN

Administratrice ISTYA

Administratrice MFP

Membre CNAS

Membre CAAS Versailles-Créteil

Membre CCAS

BAUDIN JEAN-CHRISTOPHE

56 ans - Professeur des écoles (mis à disposition)

Administrateur MGEN Union, MGEN

Administrateur UT Rhône

Président RESAMUT

Président UMGEGL Lyon

Membre Bureau départemental UR Rhône-Alpes

Membre Bureau départemental MFP Haute-Savoie

Membre Comité fédéral régional MFP Rhône-Alpes

Conseiller CPAM Annecy

BEAUDET THIERRY

53 ans - Professeur des écoles (mis à disposition)

Président MGEN Union, MGEN, MGEN Vie, MGEN Fila,
MGEN Action sanitaire et sociale, MGEN Centres de santé

Président MFPASS

Administrateur UMR

Président ISTYA

Vice-président FNMF

Président IMM Recherche

Président EGARESEAUX

Président EGAS

Président EGAMO

Président Fondation MGEN pour la santé publique

Administrateur MAIF

Représentant MGEN au OFI Partenaires

Gérant SCI Marcel Rivière

Membre de droit ADOSEN – Prévention Santé MGEN

Membre CESE (Section des activités économiques –

Président du groupe Mutualité)

Membre CNAS

BERTHILIER ROLAND

60 ans - Proviseur adjoint (mis à disposition)

Vice-président MGEN Union, MGEN, MGEN Vie, MGEN Fila,
MGEN Action sanitaire et sociale, MGEN Centres de santé

Administrateur MFPASS

Secrétaire général FNMF

Administrateur ISTYA

Président L'ESPER

Vice-président Syndicat de la presse sociale

Secrétaire général fonds de dotation Lilian Thuram

Trésorier Fondation MGEN pour la santé publique

Trésorier ESS – France

Administrateur Institut Montparnasse

Membre CNAS

BESSEYRE VÉRONIQUE

56 ans - Professeure des écoles (mise à disposition)

Administratrice MGEN Union, MGEN

Présidente bureau départemental MFP Mayenne

Membre comité fédéral régional MFP Pays de la Loire

Administratrice ADOSEN Prévention Santé MGEN

Administratrice MAE Mayenne

Administratrice CFE

Membre CAAS

BONNEL MYLÈNE

39 ans - SAENES Éducation nationale (mise à disposition)

Administratrice MGEN Union, MGEN

Administratrice UMR

Administratrice UT Limousine

Membre Comité fédéral régional MFP Limousin

Membre CDAS

Membre CAAS

CHABRISSOUX FRANÇOIS

40 ans - Professeur des écoles (mis à disposition)

Administrateur MGEN Union, MGEN

Administrateur UT Sarthe

Administrateur Réseau Éducation et Solidarité

Membre CDAS

Membre CAAS

CHANTREUIL CHRISTINE

47 ans - Professeure des écoles (mise à disposition)

Administratrice MGEN Union, MGEN

Administratrice UT MFN SSAM

Membre CAAS Caen

CHAUSSET YVES

58 ans - Professeur des écoles (mis à disposition)

Administrateur MGEN Union, MGEN

Administrateur UT Limousine

Administrateur UR Limousin

Membre CAAS Limoges

Personne qualifiée COSP ESPE Limousin

Conseiller CPAM Haute-Vienne

CHENUT ÉRIC

42 ans - Attaché d'administration de l'État (mis à disposition)

Vice-président MGEN Union, MGEN, MGEN Vie, MGEN Fila,
MGEN Action sanitaire et sociale et MGEN Centres de santé

Administrateur MFPASS

Administrateur RESAMUT

Administrateur ISTYA

Administrateur FNMF

Président ADOSEN Prévention Santé MGEN

Vice-président APAJH Meurthe-et-Moselle

Vice-président délégué Fondation MGEN pour la santé publique

Administrateur GHMF

Administrateur Equasanté

Administrateur Service d'intégration scolaire et universitaire

Administrateur Générations Mutualistes

Représentant MGEN Union à EGAMO

Membre Conseil de surveillance Fondation de l'avenir

Membre Conseil de surveillance SAFM « Maison

des Obsèques »

Membre CNAS

COPIN DOMINIQUE

55 ans - Professeure des écoles (mise à disposition)

Administratrice MGEN Union, MGEN

Membre bureau départemental MFP Pas-de-Calais

Membre CDAS Pas-de-Calais

Membre CAAS Lille

LISTE DES MANDATS ET FONCTIONS DES ADMINISTRATEURS AU 31 DÉCEMBRE 2015

LEXIQUE DES SIGLES DES ORGANISMES : PAGES 95-96

CREISSEN BERNARD

54 ans - Professeur des écoles (mis à disposition)

Administrateur MGEN Union, MGEN

Président UT Grand Sud

Administrateur UR Languedoc-Roussillon

Administrateur FNMF

Membre Comité fédéral régional MFP Languedoc-Roussillon

Membre Bureau départemental MFP Gard

Président Relais Loisirs Handicap 30

Membre ARS (commission régionale GDR)

Membre CDAS Gard

Membre CAAS Montpellier

DAUGA ISABELLE

52 ans - Professeure des écoles (mise à disposition)

Administratrice MGEN Union, MGEN

Administratrice UT Landes

Administratrice JPA Landes

Membre CDAS Landes

Membre CNAS

DERIU SERGIO

48 ans - Professeur des écoles (mis à disposition)

Administrateur MGEN Union, MGEN

Administrateur MRE

Administrateur UMR

Membre CAAS Corse

DEVOUGE MARC

58 ans - Professeur des écoles (mis à disposition)

Administrateur MGEN Union, MGEN

Secrétaire général UR PACA

Membre comité fédéral régional MFP PACA

Membre bureau départemental MFP Vaucluse

Président GIP COMET

Membre CRSA PACA

Membre CAAS Aix-Marseille

FOURNIER THIERRY

49 ans - Conseiller principal d'éducation (mis à disposition)

Administrateur MGEN Union, MGEN

Vice-président UT Aveyron

Administrateur UR Midi-Pyrénées

Membre comité fédéral régional MFP Midi-Pyrénées

Membre bureau départemental MFP Aveyron

Membre CDAS Aveyron

Membre CAAS Toulouse

GASTEIX JEAN-MARC

51 ans - Professeur des écoles (mis à disposition)

Administrateur MGEN Union, MGEN

Vice-président bureau départemental MFP Gironde

Conseiller CPAM Bordeaux

GOUEDARD FRÉDÉRIC

52 ans - Professeur des écoles (mis à disposition)

Administrateur MGEN Union, MGEN, MGEN Action sanitaire et sociale et MGEN Centres de santé

Administrateur ISTYA

Président UR Île-de-France

Vice-président UDES

Administrateur UGEM

Administrateur Labo de l'Économie sociale et solidaire

Représentant MGEN Centres de santé au GIE MGEN Technologies

GOUYON MARC

56 ans - Technicien supérieur en chef du MEDDE (mis à disposition)

Administrateur MGEN Union, MGEN

Vice-président général MGET

Administrateur UR Limousin

Vice-président Fondation de la Route

Vice-président IRPS

GOUZOUEC STÉFAN

42 ans - Professeur certifié (mis à disposition)

Administrateur MGEN Union, MGEN

GRILLON DOMINIQUE

50 ans - Professeure des écoles (mise à disposition)

Administratrice MGEN Union, MGEN

Administratrice UT Hautes-Pyrénées

GROS ODILE

54 ans - Professeure des écoles (mise à disposition)

Administratrice MGEN Union, MGEN

Présidente bureau départemental MFP Vaucluse

Vice-présidente MAE Vaucluse

Administratrice PEP Vaucluse

Administratrice APAJH Vaucluse

HARSTER ANNE-MARIE

56 ans - Institutrice (mise à disposition)

Administratrice MGEN Union, MGEN, MGEN Vie, MGEN Filia

Administratrice ISTYA

Administratrice MFP

Vice-présidente Solidarité laïque

Trésorière JPA

Administratrice Crédit coopératif

Administratrice ACS-P

JEANNEAU ÉRIC

44 ans - Professeur agrégé (mis à disposition)

Administrateur MGEN Union, MGEN

Vice-président UT Vendée

Vice-président UMR

Membre bureau départemental MFP Vendée

Représentant UMR à EGAMO

Membre bureau IREPS Pays de la Loire

JOUANNET THOMAS

48 ans - Secrétaire administratif de l'éducation nationale et de l'Enseignement supérieur (mis à disposition)

Administrateur MGEN Union, MGEN, MGEN Action sanitaire et sociale, MGEN Centres de santé

Secrétaire général UT Doubs

Vice-président délégué Hospitalia mutualité

Administrateur UR Franche-Comté

Administrateur Générations mutualistes

Président institut médico-éducatif Grand Besançon

Trésorier ADP Services

JULHES CAROLE

43 ans - Professeure des écoles (mise à disposition)

Administratrice MGEN Union, MGEN,

Secrétaire générale adjointe UT Aisne

Secrétaire générale adjointe UR Picardie

Membre Bureau Départemental MFP Aisne

Conseillère CESER Picardie

LAFOND CHRISTOPHE

58 ans - Professeur des écoles (mis à disposition)

Vice-président MGEN Union, MGEN, MGEN Vie, MGEN Filia, MGEN Action sanitaire et sociale, MGEN Centres de santé

Administrateur MFPASS

Vice-président MFP

Président Maison DOC

Président Equasanté

Président du Conseil de surveillance SAFM

Vice-président Parnasse Garanties

Secrétaire général Fondation MGEN pour la santé publique

Trésorier ADOSEN – Prévention santé MGEN

Trésorier Institut Montparnasse

Représentant MGEN au GIP École Montsouris

Membre du Conseil de surveillance Visaudio

LISTE DES MANDATS ET FONCTIONS DES ADMINISTRATEURS AU 31 DÉCEMBRE 2015

LEXIQUE DES SIGLES DES ORGANISMES : PAGES 95-96

LE MEDEC ÉLISABETH

57 ans - Attachée d'administration

Administratrice MGEN Union, MGEN,
Administratrice MGET

LETHUILLIER JACQUES

56 ans - Professeur des écoles (mis à disposition)

Administrateur MGEN Union, MGEN, MGEN Action
sanitaire et sociale, MGEN Centres de santé
Vice-président UT MFN SSAM
Président UR Normandie
Représentant FNMF à l'ARS Haute-Normandie

LOMBARD RÉGIS

53 ans - Professeur des écoles (mis à disposition)

Administrateur MGEN Union, MGEN
Administrateur UMR
Administrateur UR Franche-Comté
Président ELIAD

MAHÉ DOMINIQUE

63 ans - Professeur d'enseignement général de collège (retraité)

Administrateur MGEN Union, MGEN
Président-directeur général MAIF
Président-directeur général Filia MAIF
Président-directeur général Parnasse-MAIF
Vice-président IMA
Administrateur Fondation MAIF
Administrateur Prévention MAIF
Censeur SOCRAM Banque
Représentant MAIF à la commission exécutive GEMA
Représentant MAIF BPCE Assurances

MARIE-MARÉCHAUX YVELLE

44 ans - Professeure des écoles (mise à disposition)

Administratrice MGEN Union, MGEN

MUSSEAU-AUBRY ISABELLE

47 ans - Assistante principale de service social (mise à disposition)

Administratrice MGEN Union, MGEN,
MGEN Action sanitaire et sociale, MGEN Centres de santé
Administratrice APAJH Eure
Administratrice Fonds de dotation «Les oubliés de l'art»
Administratrice MAE Eure
Membre du Conseil de surveillance SAFM
Membre CNAS

NUNGE PIERRE

56 ans - Attaché d'administration (mis à disposition)

Administrateur MGEN Union, MGEN
Administrateur UT Lorraine
Administrateur UR Lorraine
Membre Comité fédéral régional MFP Lorraine

OLLIVIER PATRICK

57 ans - Professeur des écoles (mis à disposition)

Administrateur MGEN Union, MGEN
Président UR Aquitaine
Membre CAAS Bordeaux

PITRE MICHAËL

47 ans - Professeur des écoles (mis à disposition)

Administrateur MGEN Union, MGEN
Secrétaire général UT Nord-Pas-de-Calais
Président JPA Nord

QUERCIOLI DIDIER

54 ans - Professeur des écoles (mis à disposition)

Administrateur MGEN Union, MGEN, MGEN Vie,
MGEN Filia, MGEN Action sanitaire et sociale,
MGEN Centres de santé
Secrétaire général UT Ain
Administrateur ISTYA
Secrétaire général MFP
Membre Bureau départemental MFP Ain
Président GIE Chorégie
Président GIE MGEN Technologies
Président GIE MF GAM

ROGER STÉPHANIE

42 ans - Professeure des écoles (mise à disposition)

Administratrice MGEN Union, MGEN
Administratrice UT Centre-Val de Loire
Administratrice MFP
Administratrice Fondation MGEN pour la santé publique
Administratrice Comité départemental de la Ligue
contre le cancer
Administratrice Association Paul Métadier
Administratrice APAJH 37
Membre CAAS Orléans-Tours
Membre CDAS Indre-et-Loire

RONDOT ISABELLE

54 ans - Professeure certifiée (mise à disposition)

Administratrice MGEN Union, MGEN, MGEN Vie, MGEN Filia,
MGEN Action sanitaire et sociale, MGEN Centres de santé
Administratrice MFP
Administratrice GAIA
Administratrice Réseau Éducation et Solidarité
Administratrice AISS
Administratrice Arts et Vie

SABOTIN GABRIEL

46 ans - Professeur des écoles (mis à disposition)

Administrateur MGEN Union, MGEN
Administrateur UT Eure-et-Loir
Administrateur UR Centre
Président Bureau départemental MFP Eure-et-Loir
Membre Comité fédéral régional MFP Centre
Administrateur MFP
Administrateur UGEM
Correspondant CASDEN

SAVIGNAC MATTHIAS

41 ans - Professeur des écoles (mis à disposition)

Administrateur MGEN Union, MGEN, MGEN Vie
et MGEN Filia
Président Réseau Éducation et Solidarité
Vice-président AIM
Administrateur Equasanté

SOUQUET BERTRAND

43 ans - Professeur de lycée professionnel (mis à disposition)

Administrateur MGEN Union, MGEN
Vice-président UT Creuse
Administrateur UR Limousin
Administrateur comité fédéral régional MFP Limousin
Membre bureau départemental MFP Creuse
Administrateur La Fabrique des Territoires Innovants
Administrateur Filia MAIF
Membre CDAS Creuse
Membre CAAS Limoges
Membre CNAS

LISTE DES MANDATS ET FONCTIONS DES ADMINISTRATEURS AU 31 DÉCEMBRE 2015

LEXIQUE DES SIGLES DES ORGANISMES : PAGES 95-96

STEPHAN JOËL

60 ans - Professeur des écoles (mis à disposition)

Administrateur MGEN Union, MGEN, MGEN Action sanitaire et sociale, MGEN Centres de santé

Président Mutualité santé social Finistère-Morbihan

Président Mutualité travail protégé Finistère-Morbihan

Vice-président UT Finistère-Morbihan

Trésorier Comité fédéral régional MFP Bretagne

Membre Bureau départemental MFP Finistère

Administrateur ADOSEN Prévention Santé MGEN

Administrateur polyclinique Quimper-Sud

Membre comité exécutif clinique Saint-Michel – Sainte-Anne Quimper

Membre CAAS Rennes

THORR CATHERINE

49 ans - Professeure des écoles (mise à disposition)

Administratrice MGEN Union, MGEN

Administratrice CRESS Poitou Charentes

Membre CDAS Deux-Sèvres

TOLETTI ARIANE

59 ans - Professeure des écoles (mise à disposition)

Administratrice MGEN Union, MGEN,

MGEN Action sanitaire et sociale, MGEN Centres de santé

Administratrice UMR

Administratrice MFPASS

Administratrice UR Lorraine

Secrétaire générale GHMF

Administratrice CASDEN Banque populaire

Représentante MGEN à EGAMO

Représentante MGEN au GIP École Montsouris

Représentante MGEN Action sanitaire et sociale au GIE MGEN Technologies

TRANCHAT MARC

59 ans - Professeur des écoles (mis à disposition)

Vice-président MGEN Union, MGEN

Secrétaire général MFPASS

Administrateur Chorum

Administrateur ISTYA

Président GIP École Montsouris

Président UGEM

Administrateur GHMF

Administrateur Maison DOC

Administrateur FEHAP

Administrateur GIE Chorégie

Administrateur CNAMTS

Co-gérant SCI Philgen

Membre CNAS

TRUFFAUT CLOTILDE

39 ans - Professeure certifiée (mise à disposition)

Administratrice MGEN Union, MGEN

Administratrice CJDES

28

29

MGEN, N° RNM 775 685 399

MUTUELLE SOUMISE AUX DISPOSITIONS DU LIVRE II DU CODE DE LA MUTUALITÉ

SOMMES VERSÉES AUX MEMBRES DU CONSEIL D'ADMINISTRATION

Pour l'année 2015, le total des sommes versées aux administrateurs, conformément à l'article L.114-26 du Code de la mutualité, s'établit pour MGEN à 791 K€.

TRANSFERTS FINANCIERS ENTRE MUTUELLES ET UNIONS

Néant

PRISE DE PARTICIPATION DANS DES SOCIÉTÉS DU LIVRE II DU CODE DE COMMERCE

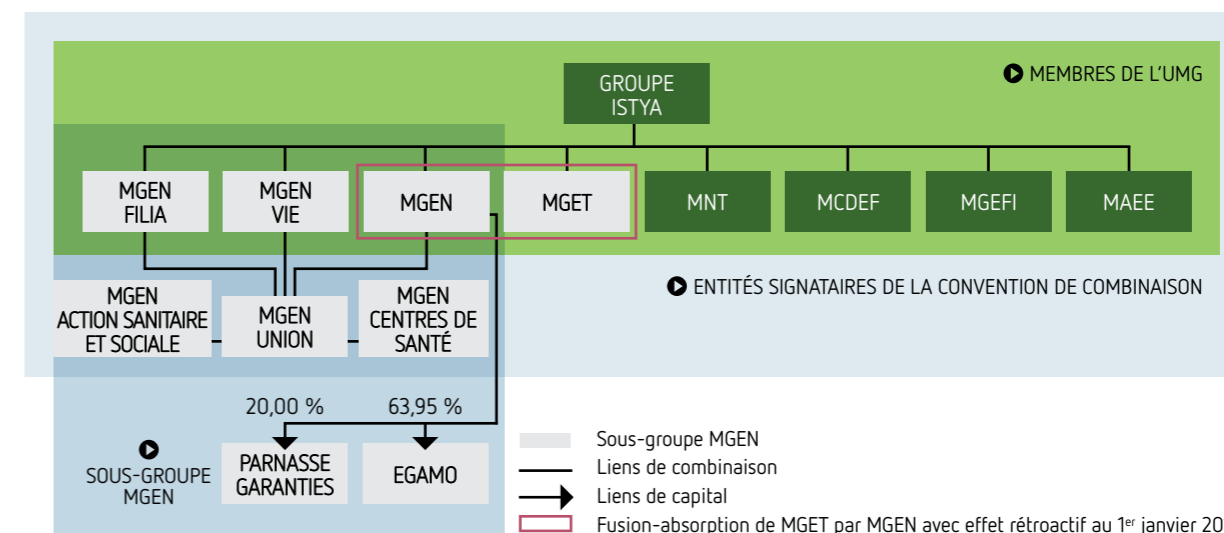
Le livre II du Code de commerce regroupe les dispositions relatives aux sociétés commerciales et groupements d'intérêt économique. L'article L.212-7-1 du Code de la mutualité dispose de plus que « l'expression participation désigne le fait de détenir, directement ou indirectement, au moins 20% des droits de vote ou du capital d'une société ».

À la lecture de ces critères, sept participations ont été souscrites par MGEN : **49,50%** dans le capital de SAS SAFM ; **35%** dans le capital de la SCI BEL AIR ; **99,90%** dans le capital de la SCI Marcel Rivière

PÉRIMÈTRE DU GROUPE

Liste des organismes avec lesquels MGEN constitue un groupe au sens de l'article L. 212-7 du Code de la mutualité :

Périmètre de combinaison au 31 décembre 2015



Mandats détenus au sein d'organismes mutualistes, qui doivent être comptabilisés.

Autres mandats et fonctions mutualistes, qui n'ont pas à être comptabilisés.

Mandats et fonctions autres que mutualistes.

BILAN ACTIF MGEN

AU 31 DÉCEMBRE 2015 – EN K€

	31/12/2015	31/12/2014
A1 Actifs incorporels	1 609	1 733
A2 Placements (A2a + A2b + A2c + A2d)	3 186 435	3 041 307
A2a Terrains et constructions	586 748	582 704
A2b Placements dans les entreprises liées et dans les entreprises avec lesquelles il existe un lien de participation	60 397	108 768
A2c Autres placements	2 507 894	2 326 997
A2d Créances pour espèces déposées auprès des entreprises cédantes	31 396	22 838
A3 Placements représentant les provisions techniques afférentes aux opérations en unités de compte		
A4 Part des cessionnaires et rétrocessionnaires dans les provisions techniques (A4a + A4b + A4c + A4d + A4e + A4f + A4g + A4h + A4i + A4j + A4k)	68 218	48 637
A4a Provisions pour cotisations non acquises (Non-vie)	5 000	5 125
A4b Provisions d'assurance-vie		
A4c Provisions pour prestations à payer (Vie)		
A4d Provisions pour prestations à payer (Non-vie)	33 469	26 091
A4e Provisions pour participation aux excédents et ristournes (Vie)		
A4f Provisions pour participation aux excédents et ristournes (Non-vie)		
A4g Provision pour égalisation (Vie)		
A4h Provision pour égalisation (Non-vie)		
A4i Autres provisions techniques (Vie)		
A4j Autres provisions techniques (Non-vie)	29 749	17 421
A4k Provisions techniques des opérations en unités de compte		
A5 Parts des garants dans les engagements techniques donnés en substitution		
A6 Créances (A6a + A6b + A6c)	312 287	303 807
A6a Créances nées d'opérations directes et de prises en substitution (A6aa + A6ab)	54 621	70 722
A6aa - Cotisations restant à émettre	3 021	4 858
A6ab - Autres créances nées d'opérations directes et de prises en substitution	51 600	65 864
A6b Créances nées d'opérations de réassurance et de cessions en substitution	6 794	6 151
A6c Autres créances (A6ca + A6cb + A6cc)	250 872	226 934
A6ca - Personnel	211	296
A6cb - État, organismes sociaux, collectivités publiques	40 197	26 840
A6cc - Débiteurs divers	210 464	199 798
A7 Autres actifs (A7a + A7b)	109 607	111 734
A7a Actifs corporels d'exploitation	25 882	18 868
A7b Avoirs en banque, CCP et caisse	83 726	92 866
A8 Comptes de régularisation Actif (A8a + A8b + A8c + A8d)	5 351	4 498
A8a Intérêts et loyers acquis non échus	3 102	2 226
A8b Frais d'acquisition reportés (Vie)		
A8c Frais d'acquisition reportés (Non-vie)		
A8d Autres comptes de régularisation	2 250	2 272
A9 Différences de conversion		
TOTAL DE L'ACTIF (A1 + A2 + A3 + A4 + A5 + A6 + A7 + A8 + A9)	3 683 508	3 511 716

30

BILAN PASSIF MGEN

AU 31 DÉCEMBRE 2015 – EN K€

	31/12/2015	31/12/2014
B1 Fonds mutualistes et réserves (B1.1 + B1.2)	1 972 617	1 813 491
B1.1 Fonds propres (B1a + B1b + B1c + B1d + B1e)	1 972 616	1 813 491
B1a Fonds de dotation sans droit de reprise	12 500	1 000
B1b Écarts de réévaluation		
B1c Réserves	1 930 730	1 788 588
B1d Report à nouveau		
B1e Résultat de l'exercice	29 386	23 903
B1.2 Autres fonds mutualistes (B1f + B1g)	1	
B1f Fonds de dotation avec droit de reprise		
B1g Subventions nettes	1	
B2 Passifs subordonnés		
B3 Provisions techniques brutes (B3a + B3b + B3c + B3d + B3e + B3f + B3g + B3h + B3i + B3j)	1 348 545	1 302 900
B3a Provisions pour cotisations non acquises (Non-vie)	19 907	36 313
B3b Provisions d'assurance-vie	36 602	29 376
B3c Provisions pour prestations à payer (Vie)	96 302	122 159
B3d Provisions pour prestations à payer (Non-vie)	402 632	361 180
B3e Provisions pour participation aux excédents et ristournes (Vie)	403	335
B3f Provisions pour participation aux excédents et ristournes (Non-vie)		
B3g Provision pour égalisation (Vie)		
B3h Provision pour égalisation (Non-vie)		
B3i Autres provisions techniques (Vie)		
B3j Autres provisions techniques (Non-vie)	792 699	753 538
B4 Provisions techniques des opérations en unités de compte		
B5 Engagements techniques sur opérations données en substitution		
B6 Provisions pour risques et charges	22 027	20 427
B7 Fonds dédiés		
B8 Dettes pour dépôts en espèces reçus des cessionnaires	41 628	38 594
B9 Autres dettes (B9a + B9b + B9c + B9d)	297 302	335 418
B9a Dettes nées d'opérations directes et de prises en substitution	6 273	3 548
B9b Dettes nées d'opérations de réassurance et de cessions en substitution	57 868	36 783
B9c Dettes envers des établissements de crédit	20	29 488
B9d Autres dettes (B9da + B9db + B9dc + B9dd)	233 141	265 599
B9da - Autres emprunts, dépôts et cautionnements reçus	78	78
B9db - Personnel	16 500	13 799
B9dc - État, organismes sociaux, collectivités publiques	72 863	70 558
B9dd - Créiteurs divers	143 701	181 164
B10 Comptes de régularisation - Passif	1 389	887
B11 Différences de conversion		
TOTAL DU PASSIF (B1 + B2 + B3 + B4 + B5 + B6 + B7 + B8 + B9 + B10 + B11)	3 683 508	3 511 716

31

ENGAGEMENTS REÇUS ET DONNÉS MGEN

AU 31 DÉCEMBRE 2015 – EN K€

	31/12/2015	31/12/2014
C1 Engagements reçus		
C2 Engagements donnés	54 622	62 019
C2a Avals, cautions et garanties de crédit donnés	45 141	38 274
C2b Titres et actifs acquis avec engagements de revente		
C2c Autres engagements sur titres, actifs ou revenus		
C2d Droits de tirage donnés à un fonds de garantie		13 770
C2e Autres engagements donnés	9 481	9 975
C3 Engagements réciproques	15 502	1 824
C3a Valeurs reçues en nantissement des cessionnaires et rétrocessionnaires	15 502	1 824
C3b Valeurs reçues d'organismes ayant donné des opérations en substitution		
C3c Valeurs gérées dans le cadre d'engagements pris au titre de la branche 25		
C3d Autres engagements réciproques		
C6 Valeurs appartenant à des mutuelles		
C7 Autres valeurs détenues pour le compte de tiers		

32

COMPTE DE RÉSULTAT MGEN

RÉSULTAT TECHNIQUE DES OPÉRATIONS NON-VIE AU 31 DÉCEMBRE 2015 – EN K€

	Opérations brutes totales (A)	Opérations données en substitution (B)	Cessions et rétrocessions (C)	Opérations nettes 2015 (A-B-C)	Opérations nettes 2014
D1 Cotisations acquises (D1a - D1b)	1 847 570		36 538	1 811 031	1 632 859
D1a Cotisations	1 831 164		36 413	1 794 750	1 627 208
D1b Charges des provisions pour cotisations non acquises	-16 406		-125	-16 281	-5 651
D2 Produits des placements alloués du compte non technique				65 927	76 632
D3 Autres produits techniques				207 853	212 471
D4 Charges des prestations (D4a + D4b)	1 699 739		24 443	1 675 296	1 486 814
D4a Prestations et frais payés (D4aa + D4ab)	1 677 474		21 204	1 656 270	1 487 275
D4aa – Prestations	1 574 819		21 204	1 553 615	1 410 379
D4ab – Frais payés	102 655			102 655	76 897
D4b Charges des provisions pour prestations à payer	22 265		3 239	19 026	-461
D5 Charges des autres provisions techniques	24 961		3 707	21 253	33 432
D6 Participation aux résultats					
D7 Frais d'acquisition et d'administration (D7a + D7b - D7c)				182 491	139 668
D7a Frais d'acquisition				115 030	95 261
D7b Frais d'administration				73 292	47 915
D7c Commissions reçues des réassureurs et des garants en substitution				5 831	3 508
D8 Autres charges techniques				295 866	280 596
D9 Charge de la provision pour égalisation					
RÉSULTAT TECHNIQUE DES OPÉRATIONS NON-VIE (D1 + D2 + D3 - D4 - D5 - D6 - D7 - D8 - D9)				-90 094	-18 548

33

COMPTE DE RÉSULTAT MGEN

RÉSULTAT TECHNIQUE DES OPÉRATIONS VIE AU 31 DÉCEMBRE 2015 – EN K€

	Opérations brutes totales	Opérations données en substitution	Cessions et rétrocessions	Opérations nettes 2015	Opérations nettes 2014
E1 Cotisations	157 342			157 342	144 372
E2 Produits des placements (E2a + E2b + E2c)				10 350	12 487
E2a Revenus des placements				4 758	1 238
E2b Autres produits des placements				777	561
E2c Produits provenant de la réalisation				4 815	10 688
E3 Ajustements ACAV (plus values)					
E4 Autres produits techniques					
E5 Charges des prestations (E5a + E5b)	131 236			131 236	185 542
E5a Prestations et frais payés (E5aa + E5ab)	157 093			157 093	125 152
E5aa – Prestations	145 135			145 135	115 711
E5ab – Frais payés	11 958			11 958	9 441
E5b – Charge des provisions pour prestations à payer	-25 856			-25 856	60 390
E6 Charge des provisions d'assurance-vie et autres provisions techniques (E6a + E6b + E6c + E6d)	7 226			7 226	13 647
E6a Provisions d'assurance-vie	7 226			7 226	13 647
E6b Provisions pour opérations en unités de compte					
E6c Provision pour égalisation					
E6d Autres provisions techniques					
E7 Participation aux résultats	69			69	187
E8 Frais d'acquisition et d'administration (E8a + E8b + E8c)				15 361	15 641
E8a Frais d'acquisition				8 287	8 956
E8b Frais d'administration				7 074	6 685
E8c Commissions reçues des réassureurs et des garants en substitution					
E9 Charge des placements (E9a + E9b + E9c)				1 021	1 979
E9a Frais de gestion interne et externe des placements et intérêts				446	351
E9b Autres charges des placements				318	1 395
E9c Pertes provenant de la réalisation des placements				257	233
E10 Ajustements ACAV (moins-values)					
E11 Autres charges techniques				19 661	17 282
E12 Produits des placements transférés au compte non-technique					
RÉSULTAT TECHNIQUE DES OPERATIONS VIE (E1 + E2 + E3 + E4 - E5 - E6 - E7 - E8 - E9 - E10 - E11 - E12)				- 6 881	- 77 420

34

COMPTE DE RÉSULTAT MGEN

COMPTE NON TECHNIQUE AU 31 DÉCEMBRE 2015 – EN K€

	2015	2014
F1 Résultat technique des opérations Non-vie	-90 094	-18 548
F2 Résultat technique des opérations Vie	-6 881	-77 420
F3 Produits des placements (F3a + F3b + F3c)	198 923	241 443
F3a Revenus des placements	91 999	23 929
F3b Autres produits des placements	15 028	10 847
F3c Profits provenant de la réalisation des placements	91 897	206 667
F4 Produits des placements alloués du compte technique Vie		
F5 Charges des placements (F5a + F5b + F5c)	18 532	38 274
F5a Frais de gestion interne et externe des placements et des frais financiers	6 023	6 790
F5b Autres charges des placements	8 747	26 973
F5c Pertes provenant de la réalisation des placements	3 762	4 511
F6 Produits des placements transférés au compte technique Non-vie	65 927	76 632
F7 Autres produits non techniques	12 225	6 163
F8 Autres charges non techniques (F8a + F8b)	7 243	6 635
F8a1 Charges à caractère social - allocations	2 886	2 468
F8a2 Charges à caractère social - frais d'exploitation	388	
F8b Autres charges non techniques	3 969	4 168
F9 Résultat exceptionnel (F9a - F9b)	6 960	-6 402
F9a Produits exceptionnels	7 700	
F9b Charges exceptionnelles	739	6 402
F10 Impôts sur le résultat - Participation des salariés	46	-208
F11 Solde intermédiaire (F1 + F2 + F3 + F4 - F5 - F6 + F7 - F8 + F9 - F10)	29 386	23 903
F12 Report des ressources non utilisées des exercices antérieurs		
F13 Engagements à réaliser sur ressources affectées		
F14 Résultat de l'exercice (F11 + F12 - F13)	29 386	23 903

35

mggen 

**MGGEN
ACTION
SANITAIRE
ET SOCIALE**

LISTE DES MANDATS ET FONCTIONS DES ADMINISTRATEURS AU 31 DÉCEMBRE 2015

LEXIQUE DES SIGLES DES ORGANISMES : PAGES 95-96

Le Code de la mutualité limite le nombre de mandats pouvant être détenus par une personne au sein de conseils d'administration d'organismes mutualistes. La présentation des mandats ci-après tient ainsi compte des règles de comptabilisation énoncées par l'article L. 114-23 du Code de la mutualité.

BEAUDET THIERRY

53 ans - Professeur des écoles (mis à disposition)

Président MGEN Union, MGEN, MGEN Vie, MGEN Fila,
MGEN Action sanitaire et sociale, MGEN Centres de santé
Président MFPASS

Administrateur UMR

Président ISTYA

Vice-président FNMF

Président IMM Recherche

Président EGARESEAUX

Président EGAS

Président EGAMO

Président Fondation MGEN pour la santé publique

Administrateur MAIF

Représentant MGEN au OFI Partenaires

Gérant SCI Marcel Rivière

Membre de droit ADOSEN Prévention Santé MGEN

Membre CESE (Section des activités économiques -
Président du groupe Mutualité)

Membre CNAS

BERTHILIER ROLAND

60 ans - Proviseur adjoint (mis à disposition)

Vice-président MGEN Union, MGEN, MGEN Vie, MGEN Fila,
MGEN Action sanitaire et sociale, MGEN Centres de santé

Administrateur MFPASS

Secrétaire général FNMF

Administrateur ISTYA

Président L'ESPER

Vice-président Syndicat de la presse sociale

Secrétaire général fonds de dotation Lilian Thuram

Trésorier Fondation MGEN pour la santé publique

Trésorier ESS – France

Administrateur Institut Montparnasse

Membre CNAS

BLUM FRANÇOISE

64 ans - Professeure des écoles (mise à disposition)

Administratrice MGEN Union, MGEN Vie, MGEN Action
sanitaire et sociale, MGEN Centres de santé

Administratrice Autonome de solidarité laïque Aube

Membre du comité de direction AAEE

CARDEILLAT JEAN-LOUIS

53 ans - Professeur des écoles (mis à disposition)

Administrateur MGEN Union, MGEN Action
sanitaire et sociale, MGEN Centres de santé

CHENUT ÉRIC

42 ans - Attaché d'administration de l'État (mis à disposition)

Vice-président MGEN Union, MGEN, MGEN Vie,
MGEN Fila, MGEN Action sanitaire et sociale et
MGEN Centres de santé

Administrateur MFPASS

Administrateur RESAMUT

Administrateur ISTYA

Administrateur FNMF

Président ADOSEN - Prévention Santé MGEN

Vice-président APAJH Meurthe-et-Moselle

Vice-président délégué Fondation MGEN

pour la Santé publique

Administrateur GHMF

Administrateur Equasanté

Administrateur Service d'intégration scolaire et universitaire

Administrateur Générations Mutualistes

Représentant MGEN Union à EGAMO

Membre Conseil de surveillance Fondation de l'avenir

Membre Conseil de surveillance SAFM « Maison des Obsèques »

Membre CNAS

COUSTAU JOCELYNE

63 ans - Professeure des écoles (mise à disposition)

Administratrice MGEN Union, MGEN Vie, MGEN Action
sanitaire et sociale et MGEN Centres de santé

Vice-présidente UR PACA

Membre CAAS Aix Marseille

GOUEDARD FRÉDÉRIC

52 ans - Professeur des écoles (mis à disposition)

Administrateur MGEN Union, MGEN, MGEN Action sanitaire
et sociale et MGEN Centres de santé

Administrateur ISTYA

Président UR Île-de-France

Vice-président UDES

Administrateur UGEM

Administrateur Labo de l'Économie sociale et solidaire

Représentant MGEN Centres de santé au GIE MGEN
Technologies

GUY JEAN-MARIE

57 ans - Professeur des écoles (mis à disposition)

Administrateur MGEN Union, MGEN Action sanitaire
et sociale, MGEN Centres de santé

Administrateur UT Tarn

Assesseur Tribunal des affaires de Sécurité sociale

JOUANNET THOMAS

48 ans - Secrétaire administratif de l'Éducation nationale
et de l'Enseignement supérieur (mis à disposition)

Administrateur MGEN Union, MGEN, MGEN Action sanitaire
et sociale, MGEN Centres de santé

Secrétaire général UT Doubs

Vice-président délégué Hospitalia mutualité

Administrateur UR Franche-Comté

Administrateur Générations mutualistes

Président Institut médico-éducatif Grand Besançon

Trésorier ADPServices

LAFOND CHRISTOPHE

58 ans - Professeur des écoles (mis à disposition)

Vice-président MGEN Union, MGEN, MGEN Vie, MGEN Fila,
MGEN Action sanitaire et sociale, MGEN Centres de santé

Administrateur MFPASS

Vice-président MFP

Président Maison DOC

Président Equasanté

Président du Conseil de surveillance SAFM

Vice-président Parnasse Garanties

Secrétaire général Fondation MGEN pour la santé publique

Trésorier ADOSEN – Prévention santé MGEN

Trésorier Institut Montparnasse

Représentant MGEN au GIP École Montsouris

Membre du Conseil de surveillance Visaudio

LETHUILLIER JACQUES

56 ans - Professeur des écoles (mis à disposition)

Administrateur MGEN Union, MGEN, MGEN Action sanitaire
et sociale, MGEN Centres de santé

Vice-président UT MFN SSAM

Président UR Normandie

Représentant FNMF à l'ARS Haute-Normandie

MARTINEZ FERNANDO

64 ans - Professeur certifié (mis à disposition)

Administrateur MGEN Union, MGEN Vie, MGEN Fila,
MGEN Action sanitaire et sociale, MGEN Centres de santé

Secrétaire général UT Île-de-France

Administrateur UR Île-de-France

Administrateur MFP

Président bureau départemental MFP Paris

Membre comité fédéral régional MFP Île-de-France

Administrateur CPAM Paris

Membre CAAS Paris

BILAN ACTIF MGEN ACTION SANITAIRE ET SOCIALE

AU 31 DÉCEMBRE 2015 – EN K€

	Brut exercice 31/12/2015	Amortissements et provisions 31/12/2015	Net exercice 31/12/2015	Net exercice 31/12/2014
ACTIF IMMOBILISÉ				
Immobilisations incorporelles				
Frais d'établissement				
Frais de recherche et de développement				
Concessions, brevets, licences, marques, procédés, logiciels, droits et valeurs similaires	2 672	2 283	389	566
Fonds commercial				
Autres	3 592	698	2 894	2 560
Immobilisations incorporelles en cours	985		985	836
Avances et acomptes				
TOTAL IMMOBILISATIONS INCORPORELLES	7 250	2 982	4 268	3 962
Immobilisations corporelles				
Terrains	43 638	3 831	39 807	39 538
Constructions	266 396	138 202	128 194	135 379
Installations techniques, matériel et outillage industriel	28 513	20 473	8 039	7 475
Autres	9 752	5 964	3 789	3 132
Immobilisations grevées de droits				
Immobilisations corporelles en cours	5 157		5 157	3 948
Avances et acomptes				
TOTAL IMMOBILISATIONS CORPORELLES	353 456	168 470	184 986	189 472
Immobilisations financières				
Participations	296	270	26	24
Créances rattachées à des participations				
Titres immobilisés de l'activité portefeuille				
Autres titres immobilisés				
Prêts	4 005	4 005		1
Autres	278		278	277
TOTAL I	365 285	175 727	189 558	193 735
ACTIF CIRCULANT				
Stock et en-cours				
Matières premières et autres approvisionnements	1 739		1 739	1 803
En-cours de production (biens et services)				
Produits intermédiaires et finis				
Marchandises				
Avances et acomptes sur commandes	100		100	713
Créances				
Créances clients et comptes rattachés	38 670	1 229	37 441	26 391
En-cours de production (bien et services)				
Autres	16 846	86	16 760	11 239
Disponibilités				
Valeurs mobilières de placement	8 103		8 103	
Instruments de trésorerie				
Disponibilités	12 183		12 183	33 916
Charges constatées d'avance	413		413	494
TOTAL II	78 053	1 315	76 738	74 556
Charges à répartir sur plusieurs exercices (III)				
Primes de remboursement des emprunts (IV)				
Ecart de conversion Actif (V)				
TOTAL ACTIF (I+II+III+IV+V)	443 338	177 042	266 296	268 292

BILAN PASSIF MGEN ACTION SANITAIRE ET SOCIALE

AU 31 DÉCEMBRE 2015 – EN K€

	31/12/2015	31/12/2014
FONDS MUTUALISTES ET RÉSERVES		
Fonds propres		
Fonds de dotation sans droit de reprise	3 935	3 935
Écarts de réévaluation		
Réserves (dont fonds social)	104 824	104 824
Report à nouveau	23 548	24 031
Résultat de l'exercice (excédent ou déficit)	-7 662	-5 032
Autres fonds mutualistes		
Fonds de dotation avec droit de reprises		
Apports	2 029	2 029
Emprunts en fonds d'établissement		
Emprunts en fonds de développement		
Legs et donations		
Droit des propriétaires (commodat)		
Résultats sous contrôle de tiers financeurs	-47 373	-42 824
Écarts de réévaluation		
Subventions d'équipement et autres subventions d'investissements	22 418	21 306
Provisions réglées		
TOTAL I	101 719	108 269
PROVISIONS POUR RISQUES ET CHARGES		
Provisions pour risques	1 330	832
Provisions pour charges	23 108	23 715
TOTAL II	24 438	24 546
FONDS DEDIÉS		
Sur subventions de fonctionnement	7 923	7 607
Sur autres ressources		
TOTAL III	7 923	7 607
DETTES		
Passifs subordonnés		
Autres emprunts et dépôts et cautionnements reçus		
Emprunts et dettes auprès des établissements de crédit	18 000	19 000
Emprunts et dettes financières divers	20 016	21 048
Avances et acomptes reçus sur commandes et en-cours	84	73
Dettes fournisseurs et comptes rattachés	11 353	11 231
Dettes fiscales et sociales	31 880	32 150
Dettes sur immobilisations et comptes rattachés	3 779	2 915
Autres dettes	46 719	41 075
Instruments de trésorerie		
Produits constatés d'avance	385	379
TOTAL IV	132 216	127 870
Écart de conversion passif (V)		
TOTAL GÉNÉRAL (I À V)	266 296	268 292
Comptes de liaison		
TOTAL PASSIF	266 296	268 292

42

43

ENGAGEMENTS REÇUS ET DONNÉS MGEN ACTION SANITAIRE ET SOCIALE

AU 31 DÉCEMBRE 2015 – EN K€

	31/12/2015	31/12/2014
C1 Engagements reçus	45 905	28 405
C2 Engagements donnés	56	84
C2a Avals, cautions et garanties de crédit donnés		
C2b Titres et actifs acquis avec engagements de revente		
C2c Autres engagements sur titres, actifs ou revenus		
C2d Droits de tirage donnés à un fonds de garantie		
C2e Autres engagements données	56	84
C3 Engagements réciproques		
C3a Valeurs reçues en nantissement des cessionnaires et rétrocessionnaires		
C3b Valeurs reçues d'organismes ayant donné des opérations en substitution		
C3c Valeurs gérées dans le cadre d'engagements pris au titre de la branche 25		
C3d Autres engagements réciproques		
C6 Valeurs appartenant à des mutuelles		
C7 Autres valeurs détenues pour le compte de tiers		

44

COMPTE DE RÉSULTAT MGEN ACTION SANITAIRE ET SOCIALE

AU 31 DÉCEMBRE 2015 – EN K€

	2015	2014
PRODUITS D'EXPLOITATION		
Ventes de marchandises		
Ventes de marchandises	186	160
Production vendue (biens et services)		
Biens	329	334
Services		
Hospitalière	175 428	176 187
Dotation globale de fonctionnement	146 102	147 006
Tarifification à l'activité	29 326	29 181
Médico Sociaux	49 665	50 506
Soin	10 478	11 000
Hébergement	18 102	17 904
Dépendance	4 365	4 270
Santé mentale	750	743
Handicap	15 969	16 589
Prix des suppléments	15 759	15 463
Autres prestations	862	800
Montant net du chiffre d'affaires (dont à l'exportation)	242 230	243 450
Production stockée		
Production immobilisée		
Produits nets partiels sur opérations à long terme		
Subventions d'exploitation	7 022	6 873
Reprises sur provisions, amortissements et transferts de charges	6 016	5 663
Cotisations des mutualistes	53 153	50 996
Autres produits (hors cotisations des mutualistes)		
Cotisations des mutuelles adhérentes		
Autres	546	1 024
TOTAL I	308 967	308 007

>>

45

>> COMPTE DE RÉSULTAT MGEN ACTION SANITAIRE ET SOCIALE

AU 31 DÉCEMBRE 2015 – EN K€

	2015	2014
CHARGES D'EXPLOITATION		
Marchandises		
Achats	32	35
Variation de stock		
Matières premières et autres approvisionnements		
Achats	8 725	8 415
Variation de stock	64	- 115
Autres achats et charges externes	79 375	73 107
Impôts, taxes et versements assimilés	18 122	18 382
Salaires et traitements	105 584	105 853
Charges sociales	50 187	51 950
Dotations aux amortissements et aux provisions		
Sur immobilisations : dotations aux amortissements	15 527	15 708
Sur immobilisations : dotations aux provisions		
Sur actif circulant : dotations aux provisions	494	383
Pour risques et charges : dotations aux provisions	4 667	5 992
Subventions accordées par l'organisme	36	44
Prestations d'action sociale	32 428	32 481
Variation des prestations d'action sociale à payer	59	684
Autres charges (hors prestations aux mutualistes)		
Cotisations diverses aux organismes mutualistes		
Autres	556	117
TOTAL II	315 857	313 036
RÉSULTAT D'EXPLOITATION (I-II)	-6 890	-5 029
Excédent ou déficit transféré		
TOTAL III		
Excédent ou déficit transféré		
TOTAL IV		
QUOTES-PARTS DE RÉSULTAT SUR OPÉRATIONS FAITES EN COMMUN		
PRODUITS FINANCIERS		
De participations		
D'autres valeurs mobilières et créances de l'actif immobilisé		
Autres intérêts et produits assimilés	7	10
Reprises sur provisions et transferts de charges		
Différences positive de charge		
Produits nets sur cessions de valeurs mobilières de placement	11	44
TOTAL V	18	54
CHARGES FINANCIÈRES		
Dotations aux amortissements et aux provisions		
Intérêts et charges assimilés	1 790	1 888
Différences négatives de change		
Charges nettes sur cessions de valeurs mobilières de placement		
TOTAL VI	1 790	1 888
RÉSULTAT FINANCIER (V-VI)	- 1 772	- 1 835
RÉSULTAT COURANT AVANT IMPÔTS (I-II+III-IV+V-VI)	-8 662	-6 864

	2015	2014
PRODUITS EXCEPTIONNELS		
Sur opérations de gestion	758	916
Sur opérations en capital	1 834	1 885
Reprises sur provisions et transferts de charges		558
TOTAL VII	2 592	3 358
CHARGES EXCEPTIONNELLES		
Sur opérations de gestion	444	1 337
Sur opérations en capital	5	194
Dotations aux provisions et transferts de charges	1 143	
TOTAL VIII	1 591	1 531
RÉSULTAT EXCEPTIONNEL (VII-VIII)	1 000	1 827
Impôts sur les sociétés (IX)		-5
TOTAL PRODUITS (I+III+V+VII)	311 576	311 419
TOTAL CHARGES (II+IV+VI+VIII+IX)	319 238	316 451
SOLDE INTERMÉDIAIRE	-7 662	-5 032
+ Report de ressources non utilisées des exercices antérieurs		
- Engagements à réaliser sur ressources affectées		
EXCÉDENT OU DÉFICIT	-7 662	-5 032
Y compris :		
Redevances de crédit-bail mobilier		
Redevances de crédit-bail immobilier		
ÉVALUATION DES CONTRIBUTIONS VOLONTAIRES EN NATURE		
Produits :		
- Bénévolat		
- Prestations en nature		
- Droits en nature		
Charges :		
- Secours en nature		
- Mise à disposition des biens et services		
- Personnel bénévole		

46

47

mgen



**MGEN
VIE**

LISTE DES MANDATS ET FONCTIONS DES ADMINISTRATEURS AU 31 DÉCEMBRE 2015

LEXIQUE DES SIGLES DES ORGANISMES : PAGES 95-96

Le Code de la mutualité limite le nombre de mandats pouvant être détenus par une personne au sein de conseils d'administration d'organismes mutualistes. La présentation des mandats ci-après tient ainsi compte des règles de comptabilisation énoncées par l'article L. 114-23 du Code de la mutualité.

BEAUDET THIERRY

53 ans - Professeur des écoles (mis à disposition)

Président MGEN Union, MGEN, MGEN Vie, MGEN Filia, MGEN Action sanitaire et sociale, MGEN Centres de santé
Président MFPASS

Administrateur UMR

Président ISTYA

Vice-président FNMF

Président IMM Recherche

Président EGARESEAUX

Président EGAS

Président EGAMO

Président Fondation MGEN pour la santé publique

Administrateur MAIF

Représentant MGEN au OFI Partenaires

Gérant SCI Marcel Rivière

Membre de droit ADOSEN – Prévention Santé MGEN

Membre CESE (Section des activités économiques –
Président du groupe Mutualité)

Membre CNAS

BERTHILIER ROLAND

60 ans - Proviseur adjoint (mis à disposition)

Vice-président MGEN Union, MGEN, MGEN Vie, MGEN Filia, MGEN Action sanitaire et sociale, MGEN Centres de santé

Administrateur MFPASS

Secrétaire général FNMF

Administrateur ISTYA

Président L'ESPER

Vice-président Syndicat de la presse sociale

Secrétaire général fonds de dotation Lilian Thuram

Trésorier Fondation MGEN pour la santé publique

Trésorier ESS – France

Administrateur Institut Montparnasse

Membre CNAS

BLUM FRANÇOISE

64 ans - Professeure des écoles (mise à disposition)

Administratrice MGEN Union, MGEN Vie, MGEN Action sanitaire et sociale, MGEN Centres de santé

Administratrice Autonome de solidarité laïque Aube

Membre du comité de direction AAEE

CHATON CATHERINE

53 ans - Ingénieure Agriculture Environnement - Chargée d'ingénierie et de formation (mise à disposition)

Administratrice MGEN Vie

Administratrice MGET

CHENUT ÉRIC

42 ans - Attaché d'administration de l'État (mis à disposition)

Vice-Président MGEN Union, MGEN, MGEN Vie, MGEN Filia, MGEN Action sanitaire et sociale et MGEN Centres de santé

Administrateur MFPASS

Administrateur RESAMUT

Administrateur ISTYA

Administrateur FNMF

Président ADOSEN - Prévention Santé MGEN

Vice-président APAJH Meurthe-et-Moselle

Vice-président délégué Fondation MGEN pour la Santé publique

Administrateur GHMF

Administrateur Equasanté

Administrateur Service d'intégration scolaire et universitaire

Administrateur Générations Mutualistes

Représentant MGEN Union à EGAMO

Membre Conseil de surveillance Fondation de l'avenir

Membre Conseil de surveillance SAFM « Maison des Obsèques »

Membre CNAS

COUSTAU JOCELYNE

63 ans - Professeure des écoles (mise à disposition)

Administratrice MGEN Union, MGEN Vie, MGEN Action sanitaire et sociale et MGEN Centres de santé

Vice-présidente UR PACA

Membre CAAS Aix Marseille

HARSTER ANNE-MARIE

56 ans - Institutrice (mise à disposition)

Administratrice MGEN Union, MGEN, MGEN Vie, MGEN Filia

Administratrice ISTYA

Administratrice MFP

Vice-présidente Solidarité laïque

Trésorière JPA

Administratrice Crédit Coopératif

Administratrice ACS-P

LAFOND CHRISTOPHE

58 ans - Professeur des écoles (mis à disposition)

Vice-président MGEN Union, MGEN, MGEN Vie, MGEN Filia, MGEN Action sanitaire et sociale, MGEN Centres de santé

Administrateur MFPASS

Vice-président MFP

Président Maison DOC

Président Equasanté

Président du Conseil de surveillance SAFM

Vice-président Parnasse Garanties

Secrétaire général Fondation MGEN pour la santé publique

Trésorier ADOSEN – Prévention santé MGEN

Trésorier Institut Montparnasse

Représentant MGEN au GIP École Montsouris

Membre du Conseil de surveillance Visaudio

MARTINEZ FERNANDO

64 ans - Professeur certifié (mis à disposition)

Administrateur MGEN Union, MGEN Vie, MGEN Filia, MGEN Action sanitaire et sociale, MGEN Centres de santé

Secrétaire général UT Île-de-France

Administrateur UR Île-de-France

Administrateur MFP

Président bureau départemental MFP Paris

Membre comité fédéral régional MFP Île-de-France

Administrateur CPAM Paris

Membre CAAS Paris

QUERCIOLO DIDIER

54 ans - Professeur des écoles (mis à disposition)

Administrateur MGEN Union, MGEN, MGEN Vie, MGEN Filia, MGEN Action sanitaire et sociale, MGEN Centres de santé

Secrétaire général UT Ain

Administrateur ISTYA

Secrétaire général MFP

Membre Bureau départemental MFP Ain

Président GIE Chorégie

Président GIE MGEN Technologies

Président GIE MF GAM

LISTE DES MANDATS ET FONCTIONS DES ADMINISTRATEURS AU 31 DÉCEMBRE 2015

LEXIQUE DES SIGLES DES ORGANISMES : PAGES 95-96

RONDOT ISABELLE

54 ans - Professeure certifiée (mise à disposition)

Administratrice MGEN Union, MGEN, MGEN Vie, MGEN Filia, MGEN Action sanitaire et sociale, MGEN Centres de santé

Administratrice MFP

Administratrice GAIA

Administratrice Réseau Éducation et Solidarité

Administratrice AISS

Administratrice Arts et Vie

SAVIGNAC MATTHIAS

41 ans - Professeur des écoles (mis à disposition)

Administrateur MGEN Union, MGEN, MGEN Vie et MGEN Filia

Président Réseau Éducation et Solidarité

Vice-président AIM

Administrateur Equasanté

MGEN VIE, N° RNM 441 922 002

MUTUELLE SOUMISE AUX DISPOSITIONS DU LIVRE II DU CODE DE LA MUTUALITÉ

SOMMES VERSÉES AUX MEMBRES DU CONSEIL D'ADMINISTRATION

Conformément à l'Assemblée Générale du 9 juillet 2015 et de l'article L.114-26 du Code de la mutualité, un administrateur a reçu, au titre des indemnités en 2015, une somme de 2 K€.

TRANSFERTS FINANCIERS ENTRE MUTUELLES ET UNIONS

Néant

PRISE DE PARTICIPATION DANS DES SOCIÉTÉS DU LIVRE II DU CODE DE COMMERCE

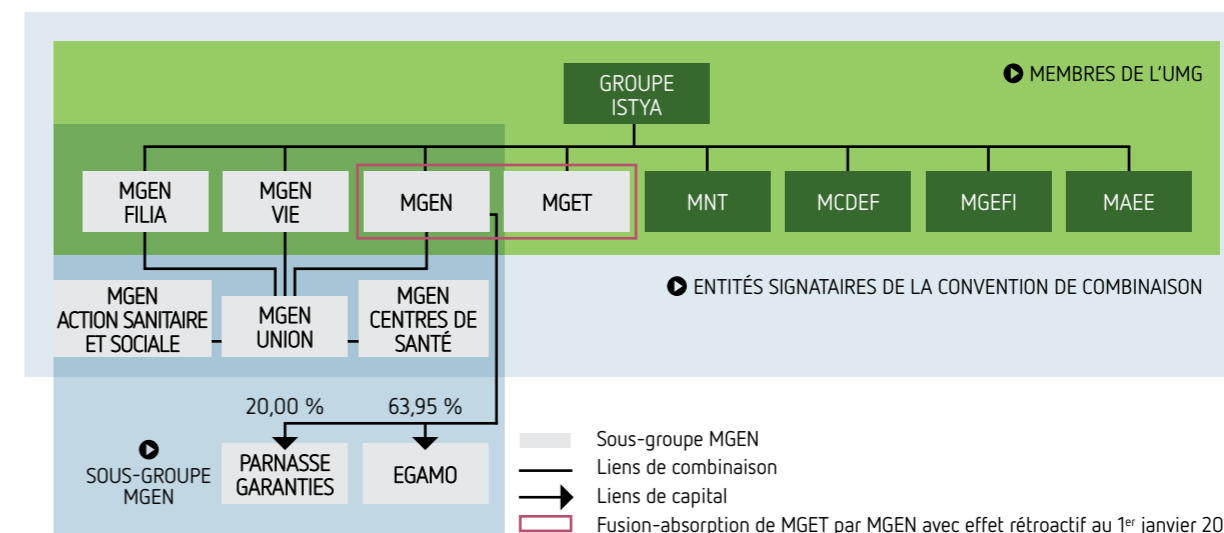
Le livre II du Code de commerce regroupe les dispositions relatives aux sociétés commerciales et groupements d'intérêt économique. L'article L.212-7-1 du Code de la mutualité dispose de plus que « l'expression participation désigne le fait de détenir, directement ou indirectement, au moins 20% des droits de vote ou du capital d'une société ».

À la lecture de ces critères, aucune participation n'a été prise au cours de cet exercice par MGEN Vie.

PÉRIMÈTRE DU GROUPE

Liste des organismes avec lesquels MGEN Vie constitue un groupe au sens de l'article L.212-7 du Code la mutualité :

Périmètre de combinaison au 31 décembre 2015



Mandats détenus au sein d'organismes mutualistes, qui doivent être comptabilisés.

Autres mandats et fonctions mutualistes, qui n'ont pas à être comptabilisés.

Mandats et fonctions autres que mutualistes.

BILAN ACTIF MGEN VIE

AU 31 DÉCEMBRE 2015 – EN K€

	31/12/2015	31/12/2014
A1 Actifs incorporels		
A2 Placements (A2a + A2b + A2c + A2d)	47 198	46 625
A2a Terrains et constructions		
A2b Placements dans les entreprises liées et dans les entreprises avec lesquelles il existe un lien de participation		
A2c Autres placements	47 198	46 625
A2d Créances pour espèces déposées auprès des entreprises cédantes		
A3 Placements représentant les provisions techniques afférentes aux opérations en unités de compte		
A4 Part des cessionnaires et rétrocessionnaires dans les provisions techniques (A4a + A4b + A4c + A4d + A4e + A4f + A4g + A4h + A4i + A4j + A4k)	107 154	131 109
A4a Provisions pour cotisations non acquises (Non-vie)		
A4b Provisions d'assurance-vie	9 900	9 036
A4c Provisions pour prestations à payer (Vie)	97 254	122 073
A4d Provisions pour prestations à payer (Non-vie)		
A4e Provisions pour participation aux excédents et ristournes (Vie)		
A4f Provisions pour participation aux excédents et ristournes (Non-vie)		
A4g Provision pour égalisation (Vie)		
A4h Provision pour égalisation (Non-vie)		
A4i Autres provisions techniques (Vie)		
A4j Autres provisions techniques (Non-vie)		
A4k Provisions techniques des opérations en unités de compte		
A5 Parts des garants dans les engagements techniques donnés en substitution		
A6 Créances (A6a + A6b + A6c)	43 369	15 697
A6a Créances nées d'opérations directes et de prises en substitution (A6aa + A6ab)	26	32
A6aa – Cotisations restant à émettre	26	32
A6ab – Autres créances nées d'opérations directes et de prises en substitution		
A6b Créances nées d'opérations de réassurance et de cessions en substitution	37 640	15 654
A6c Autres créances (A6ca + A6cb + A6cc)	5 703	10
A6ca – Personnel		
A6cb – État, organismes sociaux, collectivités publiques		
A6cc – Débiteurs divers	5 703	10
A7 Autres actifs (A7a + A7b)	165	144
A7a Actifs corporels d'exploitation		
A7b Avoirs en banque, CCP et caisse	165	144
A8 Comptes de régularisation Actif (A8a + A8b + A8c + A8d)	220	158
A8a Intérêts et loyers acquis non échus	205	150
A8b Frais d'acquisition reportés (Vie)		
A8c Frais d'acquisition reportés (Non-vie)		
A8d Autres comptes de régularisation	15	8
A9 Différences de conversion		
TOTAL DE L'ACTIF (A1 + A2 + A3 + A4 + A5 + A6 + A7 + A8 + A9)	198 106	193 734

54

BILAN PASSIF MGEN VIE

AU 31 DÉCEMBRE 2015 – EN K€

	31/12/2015	31/12/2014
B1 Fonds mutualistes et réserves (B1.1 + B1.2)	48 925	47 157
B1.1 Fonds propres (B1a + B1b + B1c + B1d + B1e)	48 925	47 157
B1a Fonds de dotation sans droit de reprise	38 000	38 000
B1b Écarts de réévaluation		
B1c Réserves	10 311	9 149
B1d Report à nouveau		
B1e Résultat de l'exercice	614	8
B1.2 Autres fonds mutualistes (B1f + B1g)		
B1f Fonds de dotation avec droit de reprise		
B1g Subventions nettes		
B2 Passifs subordonnés		
B3 Provisions techniques brutes (B3a + B3b + B3c + B3d + B3e + B3f + B3g + B3h + B3i + B3j)	107 154	131 109
B3a Provisions pour cotisations non acquises (Non-vie)		
B3b Provisions d'assurance-vie	9 900	9 036
B3c Provisions pour prestations à payer (Vie)	97 254	122 073
B3d Provisions pour prestations à payer (Non-vie)		
B3e Provisions pour participation aux excédents et ristournes (Vie)		
B3f Provisions pour participation aux excédents et ristournes (Non-vie)		
B3g Provision pour égalisation (Vie)		
B3h Provision pour égalisation (Non-vie)		
B3i Autres provisions techniques (Vie)		
B3j Autres provisions techniques (Non-vie)		
B4 Provisions techniques des opérations en unités de compte		
B5 Engagements techniques sur opérations données en substitution		
B6 Provisions pour risques et charges	78	78
B7 Fonds dédiés		
B8 Dettes pour dépôts en espèces reçus des cessionnaires		
B9 Autres dettes (B9a + B9b + B9c + B9d)	41 811	15 306
B9a Dettes nées d'opérations directes et de prises en substitution		
B9b Dettes nées d'opérations de réassurance et de cessions en substitution		
B9c Dettes envers des établissements de crédit		
B9d Autres dettes (B9da + B9db + B9dc + B9dd)	41 811	15 306
B9da – Autres emprunts, dépôts et cautionnements reçus		
B9db – Personnel		
B9dc – État, organismes sociaux, collectivités publiques	35	45
B9dd – Créanciers divers	41 777	15 262
B10 Comptes de régularisation – Passif	137	83
B11 Différences de conversion		
TOTAL DU PASSIF (B1 + B2 + B3 + B4 + B5 + B6 + B7 + B8 + B9 + B10 + B11)	198 106	193 734

55

ENGAGEMENTS REÇUS ET DONNÉS MGEN VIE

AU 31 DÉCEMBRE 2015 – EN K€

	31/12/2015	31/12/2014
C1 Engagements reçus		
C2 Engagements donnés		
C2a Avals, cautions et garanties de crédit donnés		
C2b Titres et actifs acquis avec engagements de revente		
C2c Autres engagements sur titres, actifs ou revenus		
C2d Droits de tirage donnés à un fonds de garantie		
C2e Autres engagements donnés		
C3 Engagements réciproques		
C3a Valeurs reçues en nantissement des cessionnaires et rétrocessionnaires		
C3b Valeurs reçues d'organismes ayant donné des opérations en substitution		
C3c Valeurs gérées dans le cadre d'engagements pris au titre de la branche 25		
C3d Autres engagements réciproques		
C6 Valeurs appartenant à des mutuelles		
C7 Autres valeurs détenues pour le compte de tiers		

COMPTE DE RÉSULTAT MGEN VIE

RÉSULTAT TECHNIQUE DES OPÉRATIONS VIE AU 31 DÉCEMBRE 2015 – EN K€

	Opérations brutes totales	Opérations données en substitution	Cessions et rétrocessions	Opérations nettes 2015	Opérations nettes 2014
E1 Cotisations	153 633		153 633		
E2 Produits des placements (E2a + E2b + E2c)				762	277
E2a Revenus des placements				260	251
E2b Autres produits des placements				7	7
E2c Produits provenant de la réalisation des placements				495	19
E3 Ajustements ACAV (plus values)					
E4 Autres produits techniques					
E5 Charges des prestations (E5a + E5b)	133 454		121 464	11 989	9 417
E5a1 Prestations	146 283		146 283		
E5a2 Frais de gestion des prestations	11 989			11 989	9 417
E5b Charge des provisions pour prestations à payer	-24 819		-24 819		
E6 Charge des provisions d'assurance-vie et autres provisions techniques (E6a + E6b + E6c + E6d)	863		863		
E6a Provisions d'assurance-vie	863		863		
E6b Provisions pour opérations en unités de compte					
E6c Provision pour égalisation					
E6d Autres provisions techniques					
E7 Participation aux résultats					
E8 Frais d'acquisition et d'administration (E8a + E8b - E8c)				-29 843	-26 043
E8a Frais d'acquisition				6 696	6 612
E8b Frais d'administration				7 511	6 589
E8c Commissions reçues des réassureurs et des garants en substitution				44 051	39 244

	Opérations brutes totales	Opérations données en substitution	Cessions et rétrocessions	Opérations nettes 2015	Opérations nettes 2014
E9 Charges des placements (E9a + E9b + E9c)				67	61
E9a Frais de gestion interne et externe des placements et intérêts				13	9
E9b Autres charges des placements				54	52
E9c Pertes provenant de la réalisation des placements					
E10 Ajustements ACAV (moins-values)					
E11 Autres charges techniques				17 854	16 627
E12 Produits des placements transférés au compte non-technique				695	216
RÉSULTAT TECHNIQUE DES OPÉRATIONS VIE (E1 + E2 + E3 + E4 - E5 - E6 - E7 - E8 - E9 - E10 - E11 - E12)					

COMPTE DE RÉSULTAT MGEN VIE

COMPTE NON TECHNIQUE AU 31 DÉCEMBRE 2015 – EN K€

	2015	2014
F1 Résultat technique des opérations Non-vie		
F2 Résultat technique des opérations Vie		
F3 Produits des placements (F3a + F3b + F3c)		
F3a Revenus des placements		
F3b Autres produits des placements		
F3c Profits provenant de la réalisation des placements		
F4 Produits des placements alloués du compte technique Vie	695	216
F5 Charges des placements (F5a + F5b + F5c)		
F5a Frais de gestion interne et externe des placements et des frais financiers		
F5b Autres charges des placements		
F5c Pertes provenant de la réalisation des placements		
F6 Produits des placements transférés au compte technique Non-vie		
F7 Autres produits non techniques		
F8 Autres charges non techniques (F8a + F8b)	80	63
F8a Charges à caractère social		
F8b Autres charges non techniques	80	63
F9 Résultat exceptionnel (F9a - F9b)		
F9a Produits exceptionnels		
F9b Charges exceptionnelles		
F10 Impôts sur le résultat		145
F11 Solde intermédiaire (F1 + F2 + F3 + F4 - F5 - F6 + F7 - F8 + F9 - F10)	614	8
F12 Report des ressources non utilisées des exercices antérieurs		
F13 Engagements à réaliser sur ressources affectées		
F14 Résultat de l'exercice (F11 + F12 - F13)	614	8

mgen



**MGEN
FILIA**

LISTE DES MANDATS ET FONCTIONS DES ADMINISTRATEURS AU 31 DÉCEMBRE 2015

LEXIQUE DES SIGLES DES ORGANISMES : PAGES 95-96

Le Code de la mutualité limite le nombre de mandats pouvant être détenus par une personne au sein de conseils d'administration d'organismes mutualistes. La présentation des mandats ci-après tient ainsi compte des règles de comptabilisation énoncées par l'article L. 114-23 du Code de la mutualité.

BEAUDET THIERRY

53 ans - Professeur des écoles (mis à disposition)

Président MGEN Union, MGEN, MGEN Vie, MGEN Filia,
MGEN Action sanitaire et sociale, MGEN Centres de santé
Président MFPASS

Administrateur UMR

Président ISTYA

Vice-président FNMF

Président IMM Recherche

Président EGARESEAUX

Président EGAS

Administrateur Fondation MGEN pour la santé publique

Administrateur MAIF

Représentant MGEN au OFI Partenaires

Gérant SCI Marcel Rivière

Membre de droit ADOSEN Prévention Santé MGEN

Membre CESE (Section des activités économiques –
Président du groupe Mutualité)

Membre CNAS

BERTHILIER ROLAND

60 ans - Proviseur adjoint (mis à disposition)

Vice-président MGEN Union, MGEN, MGEN Vie, MGEN Filia,
MGEN Action sanitaire et sociale, MGEN Centres de santé

Administrateur MFPASS

Secrétaire général FNMF

Administrateur ISTYA

Président L'ESPER

Vice-président Syndicat de la presse sociale

Secrétaire général fonds de dotation Lilian Thuram

Trésorier Fondation MGEN pour la santé publique

Trésorier ESS – France

Administrateur Institut Montparnasse

Membre CNAS

BOUQUET FABRICE

33 ans - Secrétaire administratif du contrôle et du développement durable (mis à disposition)

Administrateur MGEN Filia

Secrétaire général MGET

Membre UT Loiret

Membre Comité fédéral régional MFP Centre

Administrateur IRPS

CHENUT ÉRIC

42 ans - Attaché d'administration de l'État (mis à disposition)

Vice-Président MGEN Union, MGEN, MGEN Vie, MGEN Filia,
MGEN Action sanitaire et sociale et MGEN Centres de santé

Administrateur MFPASS

Administrateur RESAMUT

Administrateur ISTYA

Administrateur FNMF

Président ADOSEN - Prévention Santé MGEN

Vice-président APAJH Meurthe-et-Moselle

Vice-président délégué Fondation MGEN pour la Santé
publique

Administrateur GHMF

Administrateur Equasanté

Administrateur Service d'intégration scolaire et universitaire

Administrateur Générations Mutualistes

Représentant MGEN Union à EGAMO

Membre Conseil de surveillance Fondation de l'avenir

Membre Conseil de surveillance SAFM « Maison des Obsèques »

Membre CNAS

ETIEVANT DOMINIQUE

50 ans - Comptable

Administrateur MGEN Filia

HARSTER ANNE-MARIE

56 ans - Institutrice (mise à disposition)

Administratrice MGEN Union, MGEN, MGEN Vie, MGEN Filia

Administratrice ISTYA

Administratrice MFP

Vice-présidente Solidarité laïque

Trésorière JPA

Administratrice Crédit coopératif

Administratrice ACS-P

JOLICLERC FRANÇOIS

64 ans - Secrétaire national UNSA

Administrateur MGEN Filia

Administrateur CNAMTS

Membre HCAAM

Membre HCFPS

Membre CCSS

LAFOND CHRISTOPHE

58 ans - Professeur des écoles (mis à disposition)

Vice-président MGEN Union, MGEN, MGEN Vie, MGEN Filia,
MGEN Action sanitaire et sociale, MGEN Centres de santé

Administrateur MFPASS

Vice-président MFP

Président Maison DOC

Président Equasanté

Président du Conseil de surveillance SAFM

Vice-président Parnasse Garanties

Secrétaire général Fondation MGEN pour la santé publique

Trésorier ADOSEN – Prévention santé MGEN

Trésorier Institut Montparnasse

Représentant MGEN au GIP École Montsouris

Membre du Conseil de surveillance Visaudio

MARTINEZ FERNANDO

63 ans - Professeur certifié (mis à disposition)

Administrateur MGEN Union, MGEN Vie, MGEN Filia,
MGEN Action sanitaire et sociale, MGEN Centres de santé
Secrétaire général UT Île-de-France

Administrateur UR Île-de-France

Administrateur MFP

Président bureau départemental MFP Paris

Membre comité fédéral régional MFP Île-de-France

Administrateur CPAM Paris

Membre CAAS Paris

PELLICIER YVES

49 ans - Enseignant (mis à disposition)

Administrateur MGEN Filia

Administrateur MAIF

QUERCIOLO DIDIER

54 ans - Professeur des écoles (mis à disposition)

Administrateur MGEN Union, MGEN, MGEN Vie, MGEN Filia,
MGEN Action sanitaire et sociale, MGEN Centres de santé

Secrétaire général UT Ain

Administrateur ISTYA

Secrétaire général MFP

Membre Bureau départemental MFP Ain

Président GIE Chorégie

Président GIE MGEN Technologies

Président GIE MF GAM

LISTE DES MANDATS ET FONCTIONS DES ADMINISTRATEURS AU 31 DÉCEMBRE 2015

LEXIQUE DES SIGLES DES ORGANISMES : PAGES 95-96

RAYNAUD ROBERT

56 ans - Conseiller principal d'éducation (mis à disposition)

Administrateur MGEN Union, MGEN Filia, MGEN Action sanitaire et sociale, MGEN Centres de santé

Administrateur UR Limousin

Membre Comité fédéral régional MFP Limousin

Membre Bureau départemental MFP Haute-Vienne

Administrateur Autonome de solidarité laïque Haute-Vienne

Administrateur PEP Haute-Vienne

RONDOT ISABELLE

54 ans - Professeure certifiée (mise à disposition)

Administratrice MGEN Union, MGEN, MGEN Vie, MGEN Filia, MGEN Action sanitaire et sociale, MGEN Centres de santé

Administratrice MFP

Administratrice GAIA

Administratrice Réseau Éducation et Solidarité

Administratrice AISS

Administratrice Arts et Vie

SAVIGNAC MATTHIAS

41 ans - Professeur des écoles (mis à disposition)

Administrateur MGEN Union, MGEN, MGEN Vie et MGEN Filia

Président Réseau Éducation et Solidarité

Vice-président AIM

Administrateur Equasanté

TESSEYRE MICHEL

58 ans - Chef de chantier (mis à disposition)

Administrateur MGEN Filia

Trésorier général MGET

Administrateur UT Haute-Garonne

Administrateur UR Midi-Pyrénées

Administrateur IRPS

62

MGEN FILIA, N° RNM 440 363 588

MUTUELLE SOUMISE AUX DISPOSITIONS DU LIVRE II DU CODE DE LA MUTUALITÉ

SOMMES VERSÉES AUX MEMBRES DU CONSEIL D'ADMINISTRATION

Pour l'année 2015, le total des sommes versées aux administrateurs, conformément à l'article L.114-26 du Code de la mutualité, s'établit pour MGEN Filia à 60 k€.

TRANSFERTS FINANCIERS ENTRE MUTUELLES ET UNIONS

Néant

PRISE DE PARTICIPATION DANS DES SOCIÉTÉS DU LIVRE II DU CODE DE COMMERCE

Le livre II du Code de commerce regroupe les dispositions relatives aux sociétés commerciales et groupements d'intérêt économique. L'article L.212-7-1 du Code de la mutualité dispose de plus que « l'expression participation désigne le fait de détenir, directement ou indirectement, au moins 20% des droits de vote ou du capital d'une société ».

À la lecture de ces critères, aucune participation n'a été prise au cours de cet exercice par MGEN Filia.

PÉRIMÈTRE DU GROUPE

Liste des organismes avec lesquels MGEN Filia constitue un groupe au sens de l'article L.212-7 du Code de la mutualité :

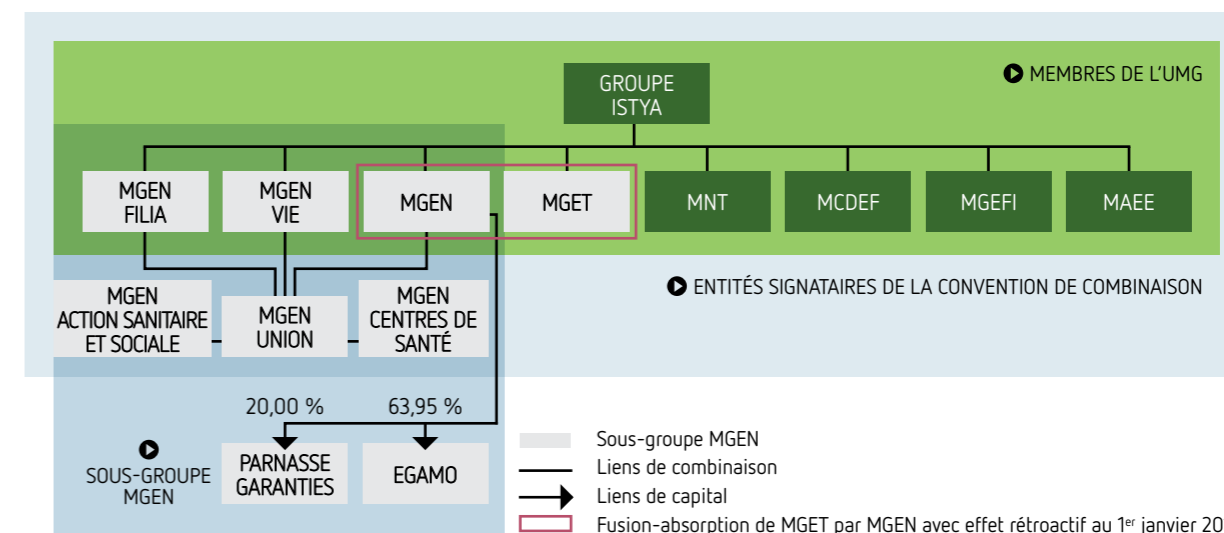
63

Mandats détenus au sein d'organismes mutualistes, qui doivent être comptabilisés.

Autres mandats et fonctions mutualistes, qui n'ont pas à être comptabilisés.

Mandats et fonctions autres que mutualistes.

Périmètre de combinaison au 31 décembre 2015



BILAN ACTIF MGEN FILIA

AU 31 DÉCEMBRE 2015 – EN K€

	31/12/2015	31/12/2014
A1 Actifs incorporels		
A2 Placements (A2a + A2b + A2c + A2d)	5 347	8 778
A2a Terrains et constructions		
A2b Placements dans les entreprises liées et dans les entreprises avec lesquelles il existe un lien de participation		
A2c Autres placements	5 347	8 778
A2d Créances pour espèces déposées auprès des entreprises cédantes		
A3 Placements représentant les provisions techniques afférentes aux opérations en unités de compte		
A4 Part des cessionnaires et rétrocessionnaires dans les provisions techniques (A4a + A4b + A4c + A4d + A4e + A4f + A4g + A4h + A4i + A4j + A4k)	20 275	17 519
A4a Provisions pour cotisations non acquises (Non-vie)		
A4b Provisions d'assurance-vie		
A4c Provisions pour prestations à payer (Vie)		
A4d Provisions pour prestations à payer (Non-vie)	13 009	10 947
A4e Provisions pour participation aux excédents et ristournes (Vie)		
A4f Provisions pour participation aux excédents et ristournes (Non-vie)		
A4g Provision pour égalisation (Vie)		
A4h Provision pour égalisation (Non-vie)		
A4i Autres provisions techniques (Vie)		
A4j Autres provisions techniques (Non-vie)	7 267	6 572
A4k Provisions techniques des opérations en unités de compte		
A5 Parts des garants dans les engagements techniques donnés en substitution	12 695	26 488
A6 Créances (A6a + A6b + A6c)	24 405	18 430
A6a Créances nées d'opérations directes et de prises en substitution (A6aa + A6ab)	2 510	1 997
A6aa – Cotisations restant à émettre	2 510	1 997
A6ab – Autres créances nées d'opérations directes et de prises en substitution		
A6b Créances nées d'opérations de réassurance et de cessions en substitution	8 989	8 389
A6c Autres créances (A6ca + A6cb + A6cc)	12 906	8 044
A6ca – Personnel		
A6cb – État, organismes sociaux, collectivités publiques		
A6cc – Débiteurs divers	12 906	8 044
A7 Autres actifs (A7a + A7b)	270	201
A7a Actifs corporels d'exploitation		
A7b Avoirs en banque, CCP et caisse	270	201
A8 Comptes de régularisation – Actif (A8a + A8b + A8c + A8d)		
A8a Intérêts et loyers acquis non échus		
A8b Frais d'acquisition reportés (Vie)		
A8c Frais d'acquisition reportés (Non-vie)		
A8d Autres comptes de régularisation		
A9 Différences de conversion		
TOTAL DE L'ACTIF (A1 + A2 + A3 + A4 + A5 + A6 + A7 + A8 + A9)	62 992	71 416

64

BILAN PASSIF MGEN FILIA

AU 31 DÉCEMBRE 2015 – EN K€

	31/12/2015	31/12/2014
B1 Fonds mutualistes et réserves (B1.1 + B1.2)	17 222	16 249
B1.1 Fonds propres (B1a + B1b + B1c + B1d + B1e)	17 222	16 249
B1a Fonds de dotation sans droit de reprise	6 000	6 000
B1b Écarts de réévaluation		
B1c Réserves	11 540	10 603
B1d Report à nouveau	-354	
B1e Résultat de l'exercice	36	-354
B1.2 Autres fonds mutualistes (B1f + B1g)		
B1f Fonds de dotation avec droit de reprise		
B1g Subventions nettes		
B2 Passifs subordonnés		
B3 Provisions techniques brutes (B3a + B3b + B3c + B3d + B3e + B3f + B3g + B3h + B3i + B3j)	20 275	17 519
B3a Provisions pour cotisations non acquises (Non-vie)		
B3b Provisions d'assurance-vie		
B3c Provisions pour prestations à payer (Vie)		
B3d Provisions pour prestations à payer (Non-vie)	13 009	10 947
B3e Provisions pour participation aux excédents et ristournes (Vie)		
B3f Provisions pour participation aux excédents et ristournes (Non-vie)		
B3g Provision pour égalisation (Vie)		
B3h Provision pour égalisation (Non-vie)		
B3i Autres provisions techniques (Vie)		
B3j Autres provisions techniques (Non-vie)	7 267	6 572
B4 Provisions techniques des opérations en unités de compte		
B5 Engagements techniques sur opérations données en substitution	12 695	26 488
B6 Provisions pour risques et charges	100	100
B7 Fonds dédiés		
B8 Dettes pour dépôts en espèces reçus des cessionnaires		
B9 Autres dettes (B9a + B9b + B9c + B9d)	12 700	11 060
B9a Dettes nées d'opérations directes et de prises en substitution		
B9b Dettes nées d'opérations de réassurance et de cessions en substitution		
B9c Dettes envers des établissements de crédit		
B9d Autres dettes (B9da + B9db + B9dc + B9dd)	12 700	11 060
B9da – Autres emprunts, dépôts et cautionnements reçus		
B9db – Personnel		
B9dc – État, organismes sociaux, collectivités publiques	503	288
B9dd – Crédeurs divers	12 197	10 772
B10 Comptes de régularisation - Passif		
B11 Différences de conversion		
TOTAL DU PASSIF (B1 + B2 + B3 + B4 + B5 + B6 + B7 + B8 + B9 + B10 + B11)	62 992	71 416

65

ENGAGEMENTS REÇUS ET DONNÉS MGEN FILIA

AU 31 DÉCEMBRE 2015 – EN K€

	31/12/2015	31/12/2014
C1 Engagements reçus		
C2 Engagements donnés		
C2a Avals, cautions et garanties de crédit donnés		
C2b Titres et actifs acquis avec engagements de revente		
C2c Autres engagements sur titres, actifs ou revenus		
C2d Droits de tirage donnés à un fonds de garantie		
C2e Autres engagements donnés		
C3 Engagements réciproques		
C3a Valeurs reçues en nantissement des cessionnaires et rétrocessionnaires		
C3b Valeurs reçues d'organismes ayant donné des opérations en substitution		
C3c Valeurs gérées dans le cadre d'engagements pris au titre de la branche 25		
C3d Autres engagements réciproques		
C6 Valeurs appartenant à des mutuelles		
C7 Autres valeurs détenues pour le compte de tiers		

COMPTE DE RÉSULTAT MGEN FILIA

RÉSULTAT TECHNIQUE DES OPÉRATIONS NON-VIE AU 31 DÉCEMBRE 2015 – EN K€

	Opérations brutes totales	Opérations données en substitution	Cessions et rétrocessions	Opérations nettes 2015	Opérations nettes 2014
D1 Cotisations acquises (D1a – D1b)	121 014	111 246	9 768		
D1a Cotisations	121 014	111 246	9 768		
D1b Charge des provisions pour cotisations non acquises					
D2 Produits des placements alloués du compte non technique					
D3 Autres produits techniques					
D4 Charges des prestations (D4a + D4b)	102 029	82 757	9 437	9 836	8 032
D4a Prestations et frais payés (D4aa + D4ab)	100 007	82 796	7 375	9 836	8 032
D4aa – Prestations	90 171	82 796	7 375		
D4ab – Frais payés	9 836			9 836	8 032
D4b Charge des provisions pour prestations à payer	2 022	-39	2 061		
D5 Charges des autres provisions techniques	-13 059	-13 753	694		
D6 Participation aux résultats					
D7 Frais d'acquisition et d'administration (D7a + D7b – D7c)				-19 370	-16 169
D7a Frais d'acquisition				11 386	10 850
D7b Frais d'administration				9 030	8 402
D7c Commissions reçues des réassureurs et des garants en substitution				39 785	35 420
D8 Autres charges techniques				9 534	8 137
D9 Charge de la provision pour égalisation					
RÉSULTAT TECHNIQUE DES OPÉRATIONS NON-VIE (D1 + D2 + D3 – D4 – D5 – D6 – D7 – D8 – D9)					

COMPTE DE RÉSULTAT MGEN FILIA

COMPTE NON TECHNIQUE AU 31 DÉCEMBRE 2015 – EN K€

	2015	2014
F1 Résultat technique des opérations Non-vie		
F2 Résultat technique des opérations Vie		
F3 Produits des placements (F3a + F3b + F3c)	273	105
F3a Revenus des placements	55	45
F3b Autres produits des placements	3	2
F3c Profits provenant de la réalisation des placements	216	57
F4 Produits des placements alloués du compte technique Vie		
F5 Charges des placements (F5a + F5b + F5c)	25	48
F5a Frais de gestion interne et externe des placements et des frais financiers	25	48
F5b Autres charges des placements		
F5c Pertes provenant de la réalisation des placements		
F6 Produits des placements transférés au compte technique Non-vie		
F7 Autres produits non techniques		
F8 Autres charges non techniques (F8a + F8b)	195	226
F8a Charges à caractère social	119	171
F8b Autres charges non techniques	76	55
F9 Résultat exceptionnel (F9a – F9b)	-18	-200
F9a Produits exceptionnels		
F9b Charges exceptionnelles	18	200
F10 Impôts sur le résultat		-15
F11 Solde intermédiaire (F1 + F2 + F3 + F4 – F5 – F6 + F7 – F8 + F9 – F10)	36	-354
F12 Report des ressources non utilisées des exercices antérieurs		
F13 Engagements à réaliser sur ressources affectées		
F14 Résultat de l'exercice (F11 + F12 – F13)	36	-354

mggen



**MGGEN
CENTRES DE
SANTÉ**

LISTE DES MANDATS ET FONCTIONS DES ADMINISTRATEURS AU 31 DÉCEMBRE 2015

LEXIQUE DES SIGLES DES ORGANISMES : PAGES 95-96

Le Code de la mutualité limite le nombre de mandats pouvant être détenus par une personne au sein de conseils d'administration d'organismes mutualistes. La présentation des mandats ci-après tient ainsi compte des règles de comptabilisation énoncées par l'article L. 114-23 du Code de la mutualité.

BEAUDET THIERRY

53 ans - Professeur des écoles (mis à disposition)

Président MGEN Union, MGEN, MGEN Vie, MGEN Fila,
MGEN Action sanitaire et sociale, MGEN Centres de santé
Président MFPASS

Administrateur UMR

Président ISTYA

Vice-président FNMF

Président IMM Recherche

Président EGARESEAUX

Président EGAS

Administrateur Fondation MGEN pour la santé publique

Administrateur MAIF

Représentant MGEN au OFI Partenaires

Gérant SCI Marcel Rivière

Membre de droit ADOSEN Prévention Santé MGEN

Membre CESE (Section des activités économiques –
Président du groupe Mutualité)

Membre CNAS

BERTHILIER ROLAND

60 ans - Provisoire adjoint (mis à disposition)

Vice-président MGEN Union, MGEN, MGEN Vie, MGEN Fila,
MGEN Action sanitaire et sociale, MGEN Centres de santé

Administrateur MFPASS

Secrétaire général FNMF

Administrateur ISTYA

Président L'ESPER

Vice-président Syndicat de la presse sociale

Secrétaire général fonds de dotation Lilian Thuram

Trésorier Fondation MGEN pour la santé publique

Trésorier ESS – France

Administrateur Institut Montparnasse

Membre CNAS

BLUM FRANÇOISE

64 ans - Professeure des écoles (mise à disposition)

Administratrice MGEN Union, MGEN Vie, MGEN Action
sanitaire et sociale, MGEN Centres de santé

Administratrice Autonome de solidarité laïque Aube

Membre du comité de direction AAEE

CARDEILLAT JEAN-LOUIS

53 ans - Professeur des écoles (mis à disposition)

Administrateur MGEN Union, MGEN Action sanitaire
et sociale, MGEN Centres de santé

CHENUT ÉRIC

42 ans - Attaché d'administration de l'État (mis à disposition)

Vice-Président MGEN Union, MGEN, MGEN Vie, MGEN Fila,
MGEN Action sanitaire et sociale et MGEN Centres de santé

Administrateur MFPASS

Administrateur RESAMUT

Administrateur ISTYA

Administrateur FNMF

Président ADOSEN - Prévention Santé MGEN

Vice-président APAJH Meurthe-et-Moselle

Vice-président délégué Fondation MGEN pour
la Santé publique

Administrateur GHMF

Administrateur Equasanté

Administrateur Service d'intégration scolaire et universitaire

Administrateur Générations Mutualistes

Représentant MGEN Union à EGAMO

Membre Conseil de surveillance Fondation de l'avenir

Membre Conseil de surveillance SAFM « Maison des Obsèques »

Membre CNAS

COUSTAU JOCELYNE

63 ans - Professeure des écoles (mise à disposition)

Administratrice MGEN Union, MGEN Vie, MGEN Action
sanitaire et sociale et MGEN Centres de santé

Vice-présidente UR PACA

Membre CAAS Aix Marseille

GOUEDARD FRÉDÉRIC

52 ans - Professeur des écoles (mis à disposition)

Administrateur MGEN Union, MGEN, MGEN Action sanitaire
et sociale et MGEN Centres de santé

Administrateur ISTYA

Président UR Île-de-France

Vice-président UDES

Administrateur UGEM

Administrateur Labo de l'Économie sociale et solidaire

Représentant MGEN Centres de santé au GIE MGEN
Technologies

GUY JEAN-MARIE

57 ans - Professeur des écoles (mis à disposition)

Administrateur MGEN Union, MGEN Action sanitaire et
sociale, MGEN Centres de santé

Administrateur UT Tarn

Assesseur Tribunal des affaires de Sécurité sociale

JOUANNET THOMAS

48 ans - Secrétaire administratif de l'Éducation nationale et de
l'Enseignement supérieur (mis à disposition)

Administrateur MGEN Union, MGEN, MGEN Action sanitaire
et sociale, MGEN Centres de santé

Secrétaire général UT Doubs

Vice-président délégué Hospitalia mutualité

Administrateur UR Franche Comté

Administrateur Générations mutualistes

Président Institut médico-éducatif Grand Besançon

Trésorier ADPServices

LAFOND CHRISTOPHE

58 ans - Professeur des écoles (mis à disposition)

Vice-président MGEN Union, MGEN, MGEN Vie, MGEN Fila,
MGEN Action sanitaire et sociale, MGEN Centres de santé

Administrateur MFPASS

Vice-président MFP

Président Maison DOC

Président Equasanté

Président du Conseil de surveillance SAFM

Vice-président Parnasse Garanties

Secrétaire général Fondation MGEN pour la santé publique

Trésorier ADOSEN – Prévention santé MGEN

Trésorier Institut Montparnasse

Représentant MGEN au GIP École Montsouris

Membre du Conseil de surveillance Visaudio

LETHUILLIER JACQUES

56 ans - Professeur des écoles (mis à disposition)

Administrateur MGEN Union, MGEN, MGEN Action sanitaire
et sociale, MGEN Centres de santé

Vice-président UT MFN SSAM

Président UR Normandie

Représentant FNMF à l'ARS Haute-Normandie

MARTINEZ FERNANDO

64 ans - Professeur certifié (mis à disposition)

Administrateur MGEN Union, MGEN Vie, MGEN Fila,
MGEN Action sanitaire et sociale, MGEN Centres de santé

Secrétaire général UT Île-de-France

Administrateur UR Île-de-France

Administrateur MFP

Président bureau départemental MFP Paris

Membre comité fédéral régional MFP Île-de-France

Administrateur CPAM Paris

Membre CAAS Paris

70

71

Mandats détenus au sein d'organismes mutualistes,
qui doivent être comptabilisés.

Autres mandats et fonctions mutualistes,
qui n'ont pas à être comptabilisés.

Mandats et fonctions autres que mutualistes.

LISTE DES MANDATS ET FONCTIONS DES ADMINISTRATEURS AU 31 DÉCEMBRE 2015

LEXIQUE DES SIGLES DES ORGANISMES : PAGES 95-96

MUSSEAU-AUBRY ISABELLE

47 ans - Assistante principale de service social (mise à disposition)

Administratrice MGEN Union, MGEN, MGEN Action sanitaire et sociale, MGEN Centres de santé

Administratrice APAJH Eure

Administratrice Fonds de dotation « Les oubliés de l'art »

Administratrice MAE Eure

Membre du Conseil de surveillance SAFM

Membre CNAS

QUERCIOLI DIDIER

54 ans - Professeur des écoles (mis à disposition)

Administrateur MGEN Union, MGEN, MGEN Vie, MGEN Filia, MGEN Action sanitaire et sociale, MGEN Centres de santé

Secrétaire général UT Ain

Administrateur ISTYA

Secrétaire général MFP

Membre Bureau départemental MFP Ain

Président GIE Chorégie

Président GIE MGEN Technologies

Président GIE MF GAM

RAYNAUD ROBERT

56 ans - Conseiller principal d'éducation (mis à disposition)

Administrateur MGEN Union, MGEN Filia, MGEN Action sanitaire et sociale, MGEN Centres de santé

Administrateur UR Limousin

Membre Comité fédéral régional MFP Limousin

Membre Bureau départemental MFP Haute-Vienne

Administrateur Autonome de solidarité laïque Haute-Vienne

Administrateur PEP Haute-Vienne

RONDOT ISABELLE

53 ans - Professeure certifiée (mise à disposition)

Administratrice MGEN Union, MGEN, MGEN Vie, MGEN Filia, MGEN Action sanitaire et sociale, MGEN Centres de santé

Administratrice MFP

Administratrice GAIA

Administratrice Réseau Éducation et Solidarité

Administratrice AISS

Administratrice Arts et Vie

STÉPHAN JOËL

60 ans - Professeur des écoles (mis à disposition)

Administrateur MGEN Union, MGEN, MGEN Action sanitaire et sociale, MGEN Centres de santé

Président Mutualité Santé Social Finistère-Morbihan

Président Mutualité Travail Protégé Finistère-Morbihan

Vice-président UT Finistère-Morbihan

Trésorier Comité fédéral régional MFP Bretagne

Membre Bureau départemental MFP Finistère

Administrateur ADOSEN – Prévention Santé MGEN

Administrateur Polyclinique Quimper-Sud

Membre Comité exécutif Clinique Saint-Michel / Sainte-Anne Quimper

Membre CAAS Rennes

TOLETTI ARIANE

59 ans - Professeure des écoles (mise à disposition)

Administratrice MGEN Union, MGEN, MGEN Action sanitaire et sociale, MGEN Centres de santé

Administratrice UMR

Administratrice MFPASS

Administratrice UR Lorraine

Secrétaire générale GHMF

Administratrice CASDEN Banque Populaire

Représentante MGEN à EGAMO

Représentante MGEN au GIP École Montsouris

Représentante MGEN Action sanitaire et sociale au GIE MGEN Technologies

MGEN CENTRES DE SANTÉ, N° RNM 447 901 714

MUTUELLE SOUMISE AUX DISPOSITIONS DU LIVRE III DU CODE DE LA MUTUALITÉ

SOMMES VERSÉES AUX MEMBRES DU CONSEIL D'ADMINISTRATION

Néant

TRANSFERTS FINANCIERS ENTRE MUTUELLES ET UNIONS

Néant

PRISE DE PARTICIPATION DANS DES SOCIÉTÉS DU LIVRE II DU CODE DE COMMERCE

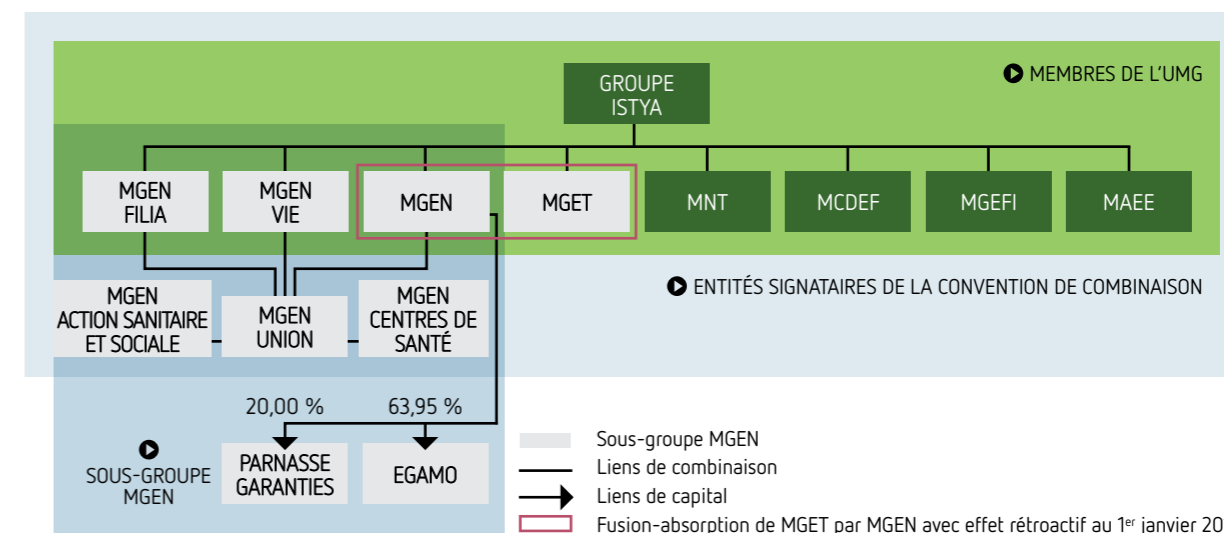
Le livre II du Code de commerce regroupe les dispositions relatives aux sociétés commerciales et groupements d'intérêt économique. L'article L.212-7-1 du Code de la mutualité dispose de plus que « l'expression participation désigne le fait de détenir, directement ou indirectement, au moins 20% des droits de vote ou du capital d'une société ».

À la lecture de ces critères, aucune participation n'a été prise au cours de cet exercice par MGEN Centres de santé.

PÉRIMÈTRE DU GROUPE

Liste des organismes avec lesquels MGEN Centres de santé constitue un groupe au sens de l'article L. 212-7 du Code de la mutualité :

Périmètre de combinaison au 31 décembre 2015



BILAN ACTIF MGEN CENTRES DE SANTÉ

AU 31 DÉCEMBRE 2015 – EN K€

	Brut exercice 31/12/2015	Amortissements et provisions 31/12/2015	Net exercice 31/12/2015	Net exercice 31/12/2014
ACTIF IMMOBILISÉ				
Immobilisations incorporelles				
Frais d'établissement				
Frais de recherche et de développement				
Concessions, brevets, licences, marques, procédés, logiciels, droits et valeurs similaires	1 278	1 252	26	172
Fonds commercial				
Autres				
Immobilisations incorporelles en cours				
Avances et acomptes				
Total immobilisations incorporelles	1 278	1 252	26	172
Immobilisations corporelles				
Terrains	6 368	187	6 180	6 081
Constructions	28 967	13 007	15 960	15 591
Installations techniques, matériel et outillage industriel	4 377	3 292	1 085	1 013
Autres	1 856	826	1 030	818
Immobilisations grevées de droits				
Immobilisations corporelles en cours	406		406	860
Avances et acomptes				
Total immobilisations corporelles	41 974	17 312	24 662	24 363
Immobilisations financières				
Participations	1		1	1
Créances rattachées à des participations				
Titres immobilisés de l'activité portefeuille				
Autres titres immobilisés	5		5	5
Prêts	419	419		
Autres	289		289	302
TOTAL I	43 966	18 983	24 982	24 843
ACTIF CIRCULANT				
Stock et en-cours				
Matières premières et autres approvisionnements	68		68	75
En-cours de production (biens et services)				
Produits intermédiaires et finis				
Marchandises	136	3	134	158
Avances et acomptes sur commandes	11		11	166
Créances				
Créances clients et comptes rattachés (b)	6 274	1 246	5 029	3 670
En-cours de production (biens et services)				
Autres	4 428	14	4 414	6 040
Disponibilités				
Valeurs mobilières de placement (c)				
Instruments de trésorerie				
Disponibilités	665		665	1 496
Charges constatées d'avance	247		247	159
TOTAL II	11 830	1 263	10 567	11 764
Charges à répartir sur plusieurs exercices (III)				
Primes de remboursement des emprunts (IV)				
Écarts de conversion Actif (V)				
TOTAL ACTIF (I+II+III+IV+V)	55 795	20 246	35 550	36 607

74

BILAN PASSIF MGEN CENTRES DE SANTÉ

AU 31 DÉCEMBRE 2015 – EN K€

	31/12/2015	31/12/2014
FONDS MUTUALISTES ET RÉSERVES		
Fonds propres		
Fonds de dotation sans droit de reprise		
Écarts de réévaluation		
Réserves (dont fonds social)	24 707	24 707
Report à nouveau	-20 000	-17 022
Résultat de l'exercice (excédent ou déficit)	-4 243	-2 978
Autres fonds mutualistes		
Fonds de dotation avec droit de reprises		
Apports		
Emprunts en fonds d'établissement		
Emprunts en fonds de développement		
Legs et donations		
Droit des propriétaires (commodat)		
Résultats sous contrôle de tiers financeurs		
Écarts de réévaluation		
Subventions d'équipement et autres subventions d'investissements		
Provisions Réglementées		
TOTAL I	464	4 707
PROVISIONS POUR RISQUES ET CHARGES		
Provisions pour risques	107	94
Provisions pour charges	2 547	5 108
TOTAL II	2 654	5 202
FONDS DEDIÉS		
Sur subventions de fonctionnement		
Sur autres ressources		
TOTAL III		
DETTES		
Passifs subordonnés		
Autres emprunts et dépôts et cautionnements reçus		
Emprunts et dettes auprès des établissements de crédit		
Emprunts et dettes financières divers		
Avances et acomptes reçus sur commandes et en-cours	303	229
Dettes fournisseurs et comptes rattachés	1 578	1 718
Dettes fiscales et sociales	4 010	4 466
Dettes sur immobilisations et comptes rattachés	342	280
Autres dettes	26 199	20 005
Instruments de trésorerie		
Produits constatés d'avance		
TOTAL IV	32 432	26 698
Écart de conversion passif (V)		
TOTAL GÉNÉRAL (I+II+III+IV+V)	35 550	36 607
Comptes de liaison		
TOTAL PASSIF	35 550	36 607

75

ENGAGEMENTS REÇUS ET DONNÉS MGEN CENTRES DE SANTÉ

AU 31 DÉCEMBRE 2015 – EN K€

	31/12/2015	31/12/2014
C1 Engagements reçus		
C2 Engagements donnés	74	122
C2a Avals, cautions et garanties de crédit donnés		
C2b Titres et actifs acquis avec engagements de revente		
C2c Autres engagements sur titres, actifs ou revenus		
C2d Droits de tirage donnés à un fonds de garantie		
C2e Autres engagements données	74	122
C3 Engagements réciproques		
C3a Valeurs reçues en nantissement des cessionnaires et rétrocessionnaires		
C3b Valeurs reçues d'organismes ayant donné des opérations en substitution		
C3c Valeurs gérées dans le cadre d'engagements pris au titre de la branche 25		
C3d Autres engagements réciproques		
C6 Valeurs appartenant à des mutuelles		
C7 Autres valeurs détenues pour le compte de tiers		

76

COMPTE DE RÉSULTAT MGEN CENTRES DE SANTÉ

AU 31 DÉCEMBRE 2015 – EN K€

	2015	2014
PRODUITS D'EXPLOITATION		
Ventes de marchandises		
Ventes de marchandises	2 973	2 904
Production vendue (biens et services)		
Biens		
Services		
Dotations globales de fonctionnement ou prix de journée		
Prix des actes	21 369	19 179
Prix des suppléments		
Autres prestations	1 366	1 508
Montant net du chiffre d'affaires (dont à l'exportation)	25 708	23 591
Production stockée		
Production immobilisée		
Produits nets partiels sur opérations à long terme		
Subventions d'exploitation	1 463	1 438
Reprises sur provisions, amortissements et transferts de charges	4 736	7 476
Cotisations des mutualistes	9 979	9 746
Autres produits (hors cotisations des mutualistes)		
Cotisations des mutuelles adhérentes		
Autres	55	102
TOTAL I	41 941	42 354
CHARGES D'EXPLOITATION		
Marchandises		
Achats	1 181	1 176
Variation de stock	43	75
Matières premières et autres approvisionnements		
Achats	377	441
Variation de stock	7	-5
Autres achats et charges externes	14 186	13 091
Impôts, taxes et versements assimilés	3 151	3 262
Salaires et traitements	17 097	18 190
Charges sociales	6 216	6 624
Dotations aux amortissements et aux provisions		
Sur immobilisations : dotations aux amortissements	1 893	2 049
Sur immobilisations : dotations aux provisions		-2
Sur actif circulant : dotations aux provisions	290	653
Pour risques et charges : dotations aux provisions	55	492
Subventions accordées par l'organisme		
Prestations d'action sociale		
Variation des prestations d'action sociale à payer		
Autres charges (hors prestations aux mutualistes)		
Cotisations diverses aux organismes mutualistes		
Autres	410	1 352
TOTAL II	44 907	47 399

>>

77

>> COMPTE DE RÉSULTAT MGEN CENTRES DE SANTÉ

AU 31 DÉCEMBRE 2015 – EN K€

	2015	2014
RÉSULTAT D'EXPLOITATION (I-II)	-2 966	-5 045
Excédent ou déficit transféré		
TOTAL III		
Excédent ou déficit transféré		
TOTAL IV		
QUOTES-PARTS DE RÉSULTAT SUR OPÉRATIONS FAITES EN COMMUN		
PRODUITS FINANCIERS		
De participations		
D'autres valeurs mobilières et créances de l'actif immobilisé		
Autres intérêts et produits assimilés	53	50
Reprises sur provisions et transferts de charges		
Différences positive de change		
Produits nets sur cessions de valeurs mobilières de placement		6
TOTAL V	53	56
CHARGES FINANCIÈRES		
Dotations aux amortissements et aux provisions		
Intérêts et charges assimilés		9
Différences négatives de change		
Charges nettes sur cessions de valeurs mobilières de placement		
TOTAL VI		9
RÉSULTAT FINANCIER (V-VI)	53	46
RÉSULTAT COURANT AVANT IMPÔTS (I-II+III-IV+V-VI)	-2 914	-4 998
PRODUITS EXCEPTIONNELS		
Sur opérations de gestion		341
Sur opérations en capital		4 284
Reprises sur provisions et transferts de charges	3 158	5 952
TOTAL VII	3 158	10 577
CHARGES EXCEPTIONNELLES		
Sur opérations de gestion	3 810	5 726
Sur opérations en capital		2 195
Dotations aux provisions et transferts de charges	677	636
TOTAL VIII	4 487	8 557
RÉSULTAT EXCEPTIONNEL (VII-VIII)	-1 329	2 020
Impôts sur les sociétés (IX)		
TOTAL PRODUITS (I+III+V+VII)	45 151	52 986
TOTAL CHARGES (II+IV+VI+VIII+IX)	49 394	55 964

	2015	2014
SOLDE INTERMÉDIAIRE	-4 243	-2 978
+ Report de ressources non utilisées des exercices antérieurs		
- Engagements à réaliser sur ressources affectées		
EXCÉDENT OU DÉFICIT	-4 243	-2 978
Y compris :		
Redevances de crédit-bail mobilier		
Redevances de crédit-bail immobilier		
ÉVALUATION DES CONTRIBUTIONS VOLONTAIRES EN NATURE		
Produits :		
- Bénévolat		
- Prestations en nature		
- Droits en nature		
Charges :		
- Secours en nature		
- Mise à disposition des biens et services		
- Personnel bénévole		

78

79

INFORMATIONS SOCIALES, ENVIRONNEMENTALES ET SOCIÉTALES MGEN UNION

VARIATION ENTRE 2014 ET 2015

INFORMATIONS SOCIALES		2014		2015	
Emploi					
Effectif total et répartition des salariés					
		Hommes	Femmes	Hommes	Femmes
		35,54 %	64,46 %	31,85 %	68,15 %
	Effectifs totaux	209	379	157	336
	Employés	19	45	17	36
	Techniciens-agents de maîtrise	21	68	17	59
	Cadres	152	251	105	227
	Cadres dirigeants (1)	17	15	18	14
Part des départements français où MGEN Union emploie au moins 10 salariés					
		50,0 %		50,0 %	
	Île-de-France	586		492	
	Régions (hors IDF)	2		1	
	Collectivités d'outre-mer	0		0	
Pour une répartition des effectifs par âge, voir référentiel RSE page 78, indicateur « Politiques en faveur de la diversité et de l'égalité des chances ».					
Taux de précarité (nombre de CDD sur le total CDD + CDI)		6,3 %		8,9 %	
Embauches et licenciements					
	Recrutements en CDI	38		30	
	Recrutements en CDD	69		81	
	Recrutements en CDD (nombre de personnes)	60		70	
	Pérennisations (CDD transformés en CDI)	1		4	
	Départs	49		123	
	dont licenciements économiques	0		0	
	dont licenciements pour motif personnel	3		4	
	Démissions	16		16	
Rémunérations (€ annuels bruts moyens)					
		Hommes	Femmes	Hommes	Femmes
	Employés	36 029	27 912	28 765	27 364
	Techniciens-agents de maîtrise	35 015	35 482	38 450	35 083
	Cadres	79 448	59 098	81 164	56 679
	Cadres dirigeants (1)	144 705	128 749	144 037	129 023

Pour plus d'informations sur les rémunérations pour l'UES, voir référentiel RSE page 77, indicateur « Écart entre les moyennes des 10 rémunérations les moins élevées et des 10 plus élevées », indicateur « Effort sur les premiers niveaux de salaire », et rapport annuel page 20.

Organisation du travail

Organisation du temps de travail

	Nombre de salariés en temps partiel	59 personnes		48 personnes	
	Nombre de salariés occupant des emplois à horaires alternants ou de nuit	0 personne		0 personne	
	Nombre de salariés effectuant des heures supplémentaires	30 personnes		36 personnes	
	Nombre total d'heures supplémentaires effectuées	505 heures		611 heures	
	Nombre de salariés effectuant des heures complémentaires (2)	6 personnes		25 personnes	
	Nombre total d'heures complémentaires effectuées	12 heures		198 heures	

Organisation du dialogue social et bilan des accords collectifs

Les accords sont négociés au niveau de l'UES, mais peuvent concerner plus particulièrement certaines mutuelles : en 2015, aucun accord ne porte spécifiquement sur la mutuelle MGEN Union.

Voir référentiel RSE page 75, indicateur « Bilan du dialogue annuel avec les institutions représentatives du personnel », et rapport annuel page 56.

Santé et sécurité		2014		2015	
Conditions de santé et de sécurité au travail					
Santé et sécurité au travail					
	Nombre total d'accidents du travail et de trajet	28 accidents		8 accidents	
	Nombre total de journées de travail perdues	233 journées		151 journées	
	Taux d'absentéisme (en pourcentage du temps de travail global) pour maladie-accident du travail	2,6 %		3 %	
Bilan des accords signés en matière de santé et de sécurité au travail					
En 2015, aucun accord en matière de santé et de sécurité au travail portant sur la mutuelle MGEN Union n'a été signé.					
Politiques mises en œuvre en matière de formation					
La politique de formation est pilotée au niveau groupe : voir référentiel RSE page 79, indicateur « Généralisation de la formation », et rapport annuel pages 20 et 56.					
Efforts consacrés à la formation					
	Part de la masse salariale	3,4 %		3,4 %	
	Nombre d'heures	5 694 heures		5 220 heures	
Égalité de traitement					
Mesures prises en faveur de l'égalité entre les femmes et les hommes, de l'emploi et de l'insertion des personnes handicapées, de la politique de lutte contre les discriminations et de la promotion de la diversité					
	Part de salariés en situation de handicap - % des effectifs en « unités bénéficiaires » (3)	1,76 %		2,53 %	
	Seniors (à partir de 55 ans)	15 %		18 %	
	Juniors (< 25 ans)	1 %		3 %	
	Personnes embauchées en contrats spécifiques (professionnalisation, apprentissage, contrats aidés)	6 personnes		20 personnes	

Les politiques handicap, de lutte contre les discriminations et de promotion de la diversité sont pilotées au niveau groupe : voir référentiel RSE page 78, indicateur « Politique en faveur du handicap », page 70, indicateur « Parité dans les instances », indicateur « Parité dans les postes à responsabilité des équipes militantes départementales », et rapport annuel pages 58, 18 et 21.

INFORMATIONS ENVIRONNEMENTALES

2014

2015

Politique générale en matière environnementale

Organisation de la société pour prendre en compte les questions environnementales et, le cas échéant, les démarches d'évaluation ou de certification en matière d'environnement

Depuis 2012 le groupe MGEN déploie une politique environnementale reposant sur trois piliers : réduire les consommations d'énergie, réduire les déplacements, consommer de manière responsable. Si de nombreuses actions ont été mises en œuvre pour répondre aux enjeux spécifiques du groupe et des sites, aucune démarche d'évaluation ou de certification en matière environnementale n'a été entreprise à ce jour. Voir aussi référentiel RSE pages 80-81, indicateur « Nouvelles mesures d'efficacité environnementale », ligne « Siège national ».

Actions de formation et d'information des salariés en matière de protection de l'environnement

La politique environnementale est pilotée au niveau groupe. Voir référentiel RSE pages 82-83, indicateur « Dispositif de formation des salariés à la protection de l'environnement au travail », ligne « Siège national ».

Moyens consacrés à la prévention des risques environnementaux et des pollutions

La politique environnementale, pilotée au niveau national par le Chargé de mission RSE est déclinée de manière adaptée sur chaque site MGEN. Des référents dans les directions métiers ainsi que sur les sites sont garants du déploiement d'actions d'amélioration de la performance environnementale et de la prévention des risques environnementaux et des pollutions. Voir référentiel RSE pages 80-81, indicateur « Nouvelles mesures d'efficacité environnementale », ligne « Siège national ».

Pollution et gestion des déchets

Mesures de prévention, de réduction ou de réparation de rejet dans l'air, l'eau et le sol affectant gravement l'environnement

na

Mesures de prévention, de recyclage et d'élimination des déchets

Information quantitative non collectée pour la mutuelle MGEN Union: un tri des déchets est mis en place au niveau des bureaux du siège national et des espaces de restauration collective. Les déchets collectés sont ramassés par un prestataire privé. Différents événements de sensibilisation et mesures d'affichage incitent les collaborateurs à trier leurs déchets.

Prise en compte des nuisances sonores et de toute autre forme de pollution spécifique à une activité

na

INFORMATIONS SOCIALES, ENVIRONNEMENTALES ET SOCIÉTALES **MGEN** VARIATION ENTRE 2014 ET 2015

Utilisation durable des ressources		
Consommation d'eau et approvisionnement en eau en fonction des contraintes locales		
Consommation d'eau	8 946 m ³	9 490 m ³
Consommation de matières premières et, le cas échéant, mesures prises pour améliorer l'efficacité dans leur utilisation		
Consommation de papier de bureau	41 tonnes	50 tonnes
Différentes mesures de réduction des consommations de papier ont été déployées sur toutes les mutuelles du groupe MGEN : dématérialisation de certains processus de travail, recours systématique aux impressions recto-verso, suppression des imprimantes et copieurs individuels, renforcement des outils de partage, etc.		
Consommation d'énergie et mesures prises pour améliorer l'efficacité énergétique et le recours aux énergies renouvelables		
Consommation d'énergie siège national (en énergie primaire)	12 237 263 kWh 441 kWh/m ²	12 403 179 kWh 446 kWh/m ²

Plusieurs mesures techniques et de sensibilisation sont prises pour diminuer les consommations d'énergie et améliorer l'efficacité énergétique des bâtiments : voir référentiel RSE pages 80-81, indicateur « Nouvelles mesures d'efficacité environnementale », ligne « Siège national ».

Changement climatique		
Rejets de gaz à effet de serre		
Voir référentiel RSE page 85, indicateur « Émissions de gaz à effet de serre ».		
Protection de la biodiversité		
Mesures prises pour préserver ou développer la biodiversité		
na		

INFORMATIONS SOCIÉTALES	2014	2015
Impact territorial, économique et social de l'activité de la société		
Impact territorial des activités en matière d'emploi et de développement régional		
Information consolidée au niveau groupe : voir référentiel RSE page 74, indicateur « Empreinte économique », voir référentiel RSE pages 75, indicateur « Répartition géographique des effectifs ».		
Impact sur les populations riveraines ou locales		
na		

Relations avec les parties prenantes		
Conditions du dialogue avec les parties prenantes		
Le dialogue avec les parties prenantes est mis en place au niveau du groupe : voir référentiel RSE pages 69 à 71, volet « Développer une vie démocratique dynamique et transparente », les indicateurs associés et le rapport annuel pages 24-25.		
Actions de partenariat ou de mécénat		
Les actions de partenariat et de mécénat sont conduites au niveau du groupe : voir référentiel RSE page 72, indicateurs « Coopération MGEN à l'international », « Dotations et subventions de soutien aux partenaires solidaires », « Contribution au développement de la recherche en santé », et rapport annuel pages 26 à 29.		

Sous-traitance et fournisseurs		
Prise en compte dans la politique d'achat des enjeux sociaux et environnementaux		
Information consolidée au niveau groupe : voir référentiel RSE page 74, indicateur « Achats de produits et services à plus-value environnementale », et rapport annuel pages 19 et 53. Les lignes « Établissements utilisant pour la maintenance des bâtiments le fournisseur référencé justifiant d'une démarche environnementale responsable » et « Sites ayant mis en place le tri et la valorisation des déchets papier » sont non applicables pour la mutuelle MGEN Union.		

(1) Correspondant aux catégories C4 et D de la convention collective.

(2) Les heures complémentaires sont les heures effectuées au-delà du temps de travail défini dans un contrat en temps partiel.

(3) Tel que demandé dans la déclaration annuelle des travailleurs handicapés (l'indicateur comprend les minorations).

na : information non applicable.

INFORMATIONS SOCIALES	2014	2015		
Emploi				
Effectif total et répartition des salariés				
	Hommes	Femmes	Hommes	Femmes
	19,46 %	80,54 %	19,76 %	80,24 %
Effectifs totaux	895	3 705	930	3 776
Employés	484	2 375	483	2 288
Techniciens-agents de maîtrise	171	955	198	1 107
Cadres	240	375	249	381
Cadres dirigeants (1)	na	na	na	na
Part des départements français où MGEN emploie au moins 10 salariés				
	75,0 %		72,0 %	
Île-de-France	1 033		1 031	
Régions (hors IDF)	3 482		3 587	
Collectivités d'outre-mer	85		88	
Pour une répartition des effectifs par âge, voir référentiel RSE page 78, indicateur « Politiques en faveur de la diversité et de l'égalité des chances ».				
Taux de précarité (nombre de CDD sur le total CDD + CDI)	14,1 %		19,4 %	
Embauches et licenciements				
Recrutements en CDI	97		104	
Recrutements en CDD	938		1 360	
Recrutements en CDD (nombre de personnes)	837		1 211	
Pérennisations (CDD transformés en CDI)	94		38	
Départs	433		512	
dont licenciements économiques	0		0	
dont licenciements pour motif personnel	23		19	
Démissions	62		88	
Rémunérations (€ annuels bruts moyens)				
	Hommes	Femmes	Hommes	Femmes
Employés	25 702	25 822	23 062	22 184
Techniciens-agents de maîtrise	29 724	31 158	27 417	29 403
Cadres	51 744	42 730	52 186	43 949
Cadres dirigeants (1)	na	na	na	na

Pour plus d'informations sur les rémunérations pour l'UES, voir référentiel RSE page 77, indicateur « Écart entre les moyennes des 10 rémunérations les moins élevées et des 10 plus élevées », indicateur « Effort sur les premiers niveaux de salaire », et rapport annuel page 20.

Organisation du travail				
Organisation du temps de travail				
Nombre de salariés en temps partiel	548 personnes		549 personnes	
Nombre de salariés occupant des emplois à horaires alternants ou de nuit	0 personne		0 personne	
Nombre de salariés effectuant des heures supplémentaires	1 198 personnes		1 608 personnes	
Nombre total d'heures supplémentaires effectuées	5 243 heures		6 651 heures	
Nombre de salariés effectuant des heures complémentaires (2)	26 personnes		32 personnes	
Nombre total d'heures complémentaires effectuées	76 heures		109 heures	

Organisation du dialogue social et bilan des accords collectifs

Les accords sont négociés au niveau de l'UES, mais peuvent concerner plus particulièrement certaines mutuelles : en 2015, un accord porte spécifiquement sur la mutuelle MGEN.

Voir référentiel RSE page 75, indicateur « Bilan du dialogue annuel avec les institutions représentatives du personnel », et rapport annuel page 56.

Santé et sécurité	2014	2015
Conditions de santé et de sécurité au travail		
Santé et sécurité au travail		
Nombre total d'accidents du travail et de trajet	201 accidents	172 accidents
Nombre total de journées de travail perdues	2 128 journées	4 236 journées
Taux d'absentéisme (en pourcentage du temps de travail global) pour maladie-accident du travail	6,1 %	6,4 %
Bilan des accords signés en matière de santé et de sécurité au travail		
En 2015, aucun accord en matière de santé et de sécurité au travail portant sur la mutuelle MGEN n'a été signé.		
Politiques mises en œuvre en matière de formation		
La politique de formation est pilotée au niveau groupe : voir référentiel RSE page 79, indicateur « Généralisation de la formation », et rapport annuel pages 20 et 56.		
Efforts consacrés à la formation		
Part de la masse salariale	5,3 %	5,8 %
Nombre d'heures	85 965 heures	91 668 heures
Égalité de traitement		
Mesures prises en faveur de l'égalité entre les femmes et les hommes, de l'emploi et de l'insertion des personnes handicapées, de la politique de lutte contre les discriminations et de la promotion de la diversité		
Part de salariés en situation de handicap - % des effectifs en « unités bénéficiaires » (3)	6,11 %	5,93 %
Seniors (à partir de 55 ans)	17 %	16 %
Juniors (< 25 ans)	4 %	5 %
Personnes embauchées en contrats spécifiques (professionnalisation, apprentissage, contrats aidés)	17 personnes	16 personnes

Les politiques handicap, de lutte contre les discriminations et de promotion de la diversité sont pilotées au niveau groupe : voir référentiel RSE page 78, indicateur « Politique en faveur du handicap », page 70, indicateur « Parité dans les instances », indicateur « Parité dans les postes à responsabilité des équipes militantes départementales », et rapport annuel pages 58, 18 et 21.

INFORMATIONS ENVIRONNEMENTALES	2014	2015
Politique générale en matière environnementale		
Organisation de la société pour prendre en compte les questions environnementales et, le cas échéant, les démarches d'évaluation ou de certification en matière d'environnement		
Depuis 2012 le groupe MGEN déploie une politique environnementale reposant sur trois piliers : réduire les consommations d'énergie, réduire les déplacements, consommer de manière responsable. Si de nombreuses actions ont été mises en œuvre pour répondre aux enjeux spécifiques du groupe et des sites, aucune démarche d'évaluation ou de certification en matière environnementale n'a été entreprise à ce jour. Voir aussi référentiel RSE pages 80-81, indicateur « Nouvelles mesures d'efficacité environnementale », ligne « Centres de service ».		
Actions de formation et d'information des salariés en matière de protection de l'environnement		
La politique environnementale est pilotée au niveau groupe. Voir référentiel RSE pages 82-83, indicateur « Dispositif de formation des salariés à la protection de l'environnement au travail », ligne « Centres de service ».		
Moyens consacrés à la prévention des risques environnementaux et des pollutions		
La politique environnementale, pilotée au niveau national par le Chargé de mission RSE est déclinée de manière adaptée sur chaque site MGEN. Des référents dans les directions métiers ainsi que sur les sites sont garants du déploiement d'actions d'amélioration de la performance environnementale et de la prévention des risques environnementaux et des pollutions. Voir référentiel RSE pages 80-81, indicateur « Nouvelles mesures d'efficacité environnementale », ligne « Centres de service ».		
Pollution et gestion des déchets		
Mesures de prévention, de réduction ou de réparation de rejet dans l'air, l'eau et le sol affectant gravement l'environnement		
na		
Mesures de prévention, de recyclage et d'élimination des déchets		
Information non collectée pour la mutuelle MGEN : un tri des déchets est mis en place dans les centres de traitement, centres d'appels et dans la plupart des sections départementales. Les déchets collectés sont ramassés par un prestataire privé ou, dans le cas des sites de petite taille, sont intégrés dans les circuits de collecte municipaux. Différents événements de sensibilisation et mesures d'affichage incitent les collaborateurs sur chaque site à trier leurs déchets.		
Prise en compte des nuisances sonores et de toute autre forme de pollution spécifique à une activité		
na		

Utilisation durable des ressources	2014	2015
Consommation d'eau et approvisionnement en eau en fonction des contraintes locales		
Information non collectée pour la mutuelle MGEN. Les quantités d'eau consommées correspondent à celles habituellement mesurées pour des activités de bureau classiques.		
Consommation de matières premières et, le cas échéant, mesures prises pour améliorer l'efficacité dans leur utilisation		
Consommation de papier de bureau	136 tonnes	198,5 tonnes
Consommation de papier pour les bulletins départementaux	129 tonnes	133 tonnes
Différentes mesures de réduction des consommations de papier ont été déployées sur toutes les mutuelles du groupe MGEN : dématérialisation de certains processus de travail, recours systématique aux impressions recto-verso, suppression des imprimantes et copieurs individuels, renforcement des outils de partage, etc.		
Consommation d'énergie et mesures prises pour améliorer l'efficacité énergétique et le recours aux énergies renouvelables		
Consommation d'énergie des sections départementales en énergie primaire (60 en 2014 et 49 en 2015)	11 964 655 kWh	9 199 921 kWh
Plusieurs mesures techniques et de sensibilisation sont prises pour diminuer les consommations d'énergie et améliorer l'efficacité énergétique des bâtiments : voir référentiel RSE pages 80-81, indicateur « Nouvelles mesures d'efficacité environnementale », ligne « Centres de service ».		
Changement climatique		
Rejets de gaz à effet de serre		
Voir référentiel RSE page 85, indicateur « Émissions de gaz à effet de serre ».		
Protection de la biodiversité		
Mesures prises pour préserver ou développer la biodiversité		
na		
INFORMATIONS SOCIÉTALES		
Impact territorial, économique et social de l'activité de la société		
Impact territorial des activités en matière d'emploi et de développement régional		
Information consolidée au niveau groupe : voir référentiel RSE pages 74-75 indicateur « Empreinte économique », indicateur « Répartition géographique des effectifs ».		
Impact sur les populations riveraines ou locales		
na		
Relations avec les parties prenantes		
Conditions du dialogue avec les parties prenantes		
Le dialogue avec les parties prenantes est mis en place au niveau du groupe : voir référentiel RSE pages 69 à 71, volet « Développer une vie démocratique dynamique et transparente », les indicateurs associés et le rapport annuel pages 24 à 25.		
Actions de partenariat ou de mécénat		
Les actions de partenariat et de mécénat sont conduites au niveau du groupe : voir référentiel RSE page 72, indicateurs « Coopération MGEN à l'international », « Dotations et subventions de soutien aux partenaires solidaires », « Contribution au développement de la recherche sur la santé », et rapport annuel pages 26 à 29.		
Sous-traitance et fournisseurs		
Prise en compte dans la politique d'achat des enjeux sociaux et environnementaux		
Information consolidée au niveau groupe : voir référentiel RSE page 74, indicateur « Achats de produits et services à plus-value environnementale », et rapport annuel pages 19 et 53. La ligne « Établissements utilisant pour la maintenance des bâtiments le fournisseur référencé justifiant d'une démarche environnementale responsable » est non applicable pour la mutuelle MGEN.		

(1) Correspondant aux catégories C4 et D de la convention collective.

(2) Les heures complémentaires sont les heures effectuées au-delà du temps de travail défini dans un contrat en temps partiel.

(3) Tel que demandé dans la déclaration annuelle des travailleurs handicapés (l'indicateur comprend les minorations).

na : information non applicable

INFORMATIONS SOCIALES, ENVIRONNEMENTALES ET SOCIÉTALES MGEN ACTION SANITAIRE ET SOCIALE

VARIATION ENTRE 2014 ET 2015

INFORMATIONS SOCIALES		2014		2015	
Emploi					
Effectif total et répartition des salariés					
	Hommes	Femmes	Hommes	Femmes	
	20,54 %	79,46 %	21,27 %	78,73 %	
Effectifs totaux	781	3 022	781	2 890	
Employés	344	1 714	344	1 602	
Techniciens-agents de maîtrise	267	1 013	259	991	
Cadres	170	295	178	297	
Cadres dirigeants (1)	na	na	na	na	
Part des départements français où MGEN ASS emploie au moins 10 salariés					
	95,5 %		95,5 %		
Île-de-France	1 284		1 121		
Régions (hors IDF)	2 519		2 250		
Collectivités d'outre-mer	0		0		
Pour une répartition des effectifs par âge, voir référentiel RSE page 78, indicateur « Politiques en faveur de la diversité et de l'égalité des chances ».					
Taux de précarité (nombre de CDD sur le total CDD + CDI)	14,3 %		13,4 %		
Embauches et licenciements					
Recrutements en CDI	146		147		
Recrutements en CDD	7 579		6 882		
Recrutements en CDD (nombre de personnes)	1 563		1 512		
Pérennisations (CDD transformés en CDI)	149		122		
Dépôts	376		433		
dont licenciements économiques	6		2		
dont licenciements pour motif personnel	14		13		
Démissions	130		126		
Rémunérations (€ annuels bruts moyens)					
	Hommes	Femmes	Hommes	Femmes	
Employés	28 698	29 156	25 637	25 486	
Techniciens-agents de maîtrise	35 637	36 154	33 119	32 009	
Cadres	93 881	62 936	78 436	60 937	
Cadres dirigeants (1)	na	na	na	na	
Pour plus d'informations sur les rémunérations pour l'UES, voir référentiel RSE page 77, indicateur « Écart entre les moyennes des 10 rémunérations les moins élevées et des 10 plus élevées », indicateur « Effort sur les premiers niveaux de salaire », et rapport annuel page 20.					
Organisation du travail					
Organisation du temps de travail					
Nombre de salariés en temps partiel	1 086 personnes		1 069 personnes		
Nombre de salariés occupant des emplois à horaires alternants ou de nuit	2 084 personnes		0 personnes		
Nombre de salariés effectuant des heures supplémentaires	3 660 personnes		3 279 personnes		
Nombre total d'heures supplémentaires effectuées	22 919 heures		18 399 heures		
Nombre de salariés effectuant des heures complémentaires (2)	1 575 personnes		1 587 personnes		
Nombre total d'heures complémentaires effectuées	12 294 heures		12 289 heures		
Organisation du dialogue social et bilan des accords collectifs					
Les accords sont négociés au niveau de l'UES, mais peuvent concerner plus particulièrement certaines mutuelles : en 2015, un accord porte spécifiquement sur la mutuelle MGEN Action sanitaire et social.					
Voir référentiel RSE page 75, indicateur « Bilan du dialogue annuel avec les institutions représentatives du personnel », et rapport annuel page 56.					

86

Santé et sécurité		2014	2015
Conditions de santé et de sécurité au travail			
Santé et sécurité au travail			
Nombre total d'accidents du travail et de trajet		658 accidents	185 accidents
Nombre total de journées de travail perdues		8 882 journées	9 346 journées
Taux d'absentéisme (en pourcentage du temps de travail global) pour maladie-accident du travail		6,4 %	6,2 %
Bilan des accords signés en matière de santé et de sécurité au travail			
En 2015, aucun accord en matière de santé et de sécurité au travail portant sur la mutuelle MGEN Action sanitaire et social n'a été signé.			
Politiques mises en œuvre en matière de formation			
La politique de formation est pilotée au niveau groupe : voir référentiel RSE page 79, indicateur « Généralisation de la formation », et rapport annuel pages 20 et 56.			
Efforts consacrés à la formation			
Part de la masse salariale		3,2 %	3,7 %
Nombre d'heures		50 136 heures	49 635 heures
Égalité de traitement			
Mesures prises en faveur de l'égalité entre les femmes et les hommes, de l'emploi et de l'insertion des personnes handicapées, de la politique de lutte contre les discriminations et de la promotion de la diversité			
Part de salariés en situation de handicap - % des effectifs en « unités bénéficiaires » (3)		7,48 %	7,80 %
Seniors (à partir de 55 ans)		24 %	24 %
Juniors (< 25 ans)		7 %	7 %
Personnes embauchées en contrats spécifiques (professionnalisation, apprentissage, contrats aidés)		68 personnes	55 personnes
Les politiques handicap, de lutte contre les discriminations et de promotion de la diversité sont pilotées au niveau groupe : voir référentiel RSE page 78, indicateur « Politique en faveur du handicap », page 70, indicateur « Parité dans les instances », indicateur « Parité dans les postes à responsabilité des équipes militantes départementales », et rapport annuel pages 58, 18 et 21.			
INFORMATIONS ENVIRONNEMENTALES		2014	2015
Politique générale en matière environnementale			
Organisation de la société pour prendre en compte les questions environnementales et, le cas échéant, les démarches d'évaluation ou de certification en matière d'environnement			
Depuis 2012 le groupe MGEN déploie une politique environnementale reposant sur trois piliers : réduire les consommations d'énergie, réduire les déplacements, consommer de manière responsable. Si de nombreuses actions ont été mises en œuvre pour répondre aux enjeux spécifiques du groupe et des sites, aucune démarche d'évaluation ou de certification en matière environnementale n'a été entreprise à ce jour. Voir aussi référentiel RSE pages 80-81, indicateur « Nouvelles mesures d'efficacité environnementale », ligne « Établissements sanitaires et médico-sociaux ».			
Actions de formation et d'information des salariés en matière de protection de l'environnement			
La politique environnementale est pilotée au niveau groupe. Voir référentiel RSE pages 82-83, indicateur « Dispositif de formation des salariés à la protection de l'environnement au travail », ligne « Établissements sanitaires et médico-sociaux ».			
Moyens consacrés à la prévention des risques environnementaux et des pollutions			
La politique environnementale, pilotée au niveau national par le Chargé de mission RSE est déclinée de manière adaptée sur chaque site MGEN. Des référents dans les directions métiers ainsi que sur les sites sont garants du déploiement d'actions d'amélioration de la performance environnementale et de la prévention des risques environnementaux et des pollutions. Voir référentiel RSE pages 80-81, indicateur « Nouvelles mesures d'efficacité environnementale », ligne « Établissements sanitaires et médico-sociaux ».			
Pollution et gestion des déchets			
Mesures de prévention, de réduction ou de réparation de rejet dans l'air, l'eau et le sol affectant gravement l'environnement			
na			
Mesures de prévention, de recyclage et d'élimination des déchets			
Production de déchets d'activités de soins à risques infectieux pour 16 établissements en 2014 et 8 en 2015		67 tonnes	20 tonnes
pour 16 établissements en 2014 et 22 en 2015		313 700 litres	825 948 litres
Les autres types de déchets font également l'objet d'une séparation et d'une collecte dans les établissements. Les quantités récupérées ne sont pas connues. Des mesures de sensibilisation et d'affichage sont déployées dans la plupart des établissements pour encourager au tri et à la réduction des déchets.			
Prise en compte des nuisances sonores et de toute autre forme de pollution spécifique à une activité			
na			

87

INFORMATIONS SOCIALES, ENVIRONNEMENTALES ET SOCIÉTALES MGEN CENTRES DE SANTÉ

VARIATION ENTRE 2014 ET 2015

Utilisation durable des ressources		
Consommation d'eau et l'approvisionnement en eau en fonction des contraintes locales		
Consommation d'eau (4)	225 777 m ³	203 533 m ³
Consommation de matières premières et, le cas échéant, les mesures prises pour améliorer l'efficacité dans leur utilisation		
Consommation de papier de bureau	35,5 tonnes	50 tonnes
Différentes mesures de réduction des consommations de papier ont été déployées sur toutes les mutuelles du groupe MGEN : dématérialisation de certains processus de travail, recours systématique aux impressions recto-verso, suppression des imprimantes et copieurs individuels, renforcement des outils de partage, etc.		
Consommation d'énergie et les mesures prises pour améliorer l'efficacité énergétique et le recours aux énergies renouvelables		
Consommation d'énergie des établissements sanitaires et médico-sociaux (pour 25 établissements sur 31 en 2014, donnée 2015 non connue car mise en place d'un nouveau système de comptage) (4)	72 025 348 kWh	nc
	277 kWh/m ²	nc

Plusieurs mesures techniques et de sensibilisation sont prises pour diminuer les consommations d'énergie et améliorer l'efficacité énergétique des bâtiments: voir référentiel RSE pages 80-81, indicateur « Nouvelles mesures d'efficacité environnementale », ligne « Établissements sanitaires et médico-sociaux ».

Changement climatique

Rejets de gaz à effet de serre

Voir référentiel RSE page 85, indicateur « Émissions de gaz à effet de serre ».

Protection de la biodiversité

Mesures prises pour préserver ou développer la biodiversité

na

INFORMATIONS SOCIÉTALES	2014	2015
-------------------------	------	------

Impact territorial, économique et social de l'activité de la société

Impact territorial des activités en matière d'emploi et de développement régional

Information consolidée au niveau groupe : voir référentiel RSE pages 74-75, indicateur « Empreinte économique », indicateur « Répartition géographique des effectifs ».

Impact sur les populations riveraines ou locales

na

Relations avec les parties prenantes

Conditions du dialogue avec les parties prenantes

Le dialogue avec les parties prenantes est mis en place au niveau du groupe : voir référentiel RSE pages 69 à 71, volet « Développer une vie démocratique dynamique et transparente », les indicateurs associés et le rapport annuel pages 24 à 25.

Actions de partenariat ou de mécénat

Les actions de partenariat et de mécénat sont conduites au niveau du groupe : voir référentiel RSE page 72, indicateurs « Coopération MGEN à l'international », « Dotations et subventions de soutien aux partenaires solidaires », « Contribution au développement de la recherche en santé », et rapport annuel pages 26 à 29.

Sous-traitance et fournisseurs

Prise en compte dans la politique d'achat des enjeux sociaux et environnementaux

Information consolidée au niveau groupe : voir référentiel RSE page 74, indicateur « Achats de produits et services à plus-value environnementale », et rapport annuel pages 19 et 53. La ligne « Sites ayant mis en place le tri et la valorisation des déchets papier » est non applicable pour la mutuelle MGEN ASS.

(1) Correspondant aux catégories C4 et D de la convention collective

(2) Les heures complémentaires sont les heures effectuées au-delà du temps de travail défini dans un contrat en temps partiel

(3) Tel que demandé dans la déclaration annuelle des travailleurs handicapés (l'indicateur comprend les minorations)

(4) Les données reportées intègrent également les centres médicaux et dentaires de MGEN CS.

nc : information temporairement non collectée ou non consolidée ; na : information non applicable.

INFORMATIONS SOCIALES	2014	2015
Emploi		
Effectif total et répartition des salariés	Hommes	Femmes
	Hommes	Femmes
Effectifs totaux	27,24 %	72,76 %
Employés	137	366
Techniciens-agents de maîtrise	21	148
Cadres	8	59
Cadres dirigeants (1)	108	96
	na	na
Part des départements français où MGEN CS emploie au moins 10 salariés	100,0 %	100,0 %
Île-de-France	227	200
Régions (hors IDF)	276	225
Collectivités d'outre-mer	0	0
Pour une répartition des effectifs par âge, voir référentiel RSE page 78, indicateur « Politiques en faveur de la diversité et de l'égalité des chances ».		
Taux de précarité (nombre de CDD sur le total CDD + CDI)	5,6 %	4,9 %
Embauches et licenciements		
Recrutements en CDI	98	58
Recrutements en CDD	49	45
Recrutements en CDD (nombre de personnes)	43	40
Pérennisations (CDD transformés en CDI)	5	5
Départs	128	138
dont licenciements économiques	78	92
dont licenciements pour motif personnel	2	2
Démissions	5	21
Rémunérations (€ annuels bruts moyens)	Hommes	Femmes
	Hommes	Femmes
Employés	28 294	28 435
Techniciens-agents de maîtrise	37 449	40 107
Cadres	97 334	93 615
Cadres dirigeants (1)	na	na
Pour plus d'informations sur les rémunérations pour l'UES voir référentiel RSE page 77, indicateur « Écart entre les moyennes des 10 rémunérations les moins élevées et des 10 plus élevées », indicateur « Effort sur les premiers niveaux de salaire », et rapport annuel page 20.		
Organisation du travail		
Organisation du temps de travail		
Nombre de salariés en temps partiel	283 personnes	239 personnes
Nombre de salariés occupant des emplois à horaires alternants ou de nuit	0 personne	0 personne
Nombre de salariés effectuant des heures supplémentaires	91 personnes	78 personnes
Nombre total d'heures supplémentaires effectuées	633 heures	317 heures
Nombre de salariés effectuant des heures complémentaires (2)	77 personnes	120 personnes
Nombre total d'heures complémentaires effectuées	645 heures	768 heures
Organisation du dialogue social et bilan des accords collectifs		

Les accords sont négociés au niveau de l'UES, mais peuvent concerner plus particulièrement certaines mutuelles : en 2015, aucun accord ne porte spécifiquement sur la mutuelle MGEN Centres de santé.

Organisation du travail

Organisation du temps de travail

Nombre de salariés en temps partiel	283 personnes	239 personnes
Nombre de salariés occupant des emplois à horaires alternants ou de nuit	0 personne	0 personne
Nombre de salariés effectuant des heures supplémentaires	91 personnes	78 personnes
Nombre total d'heures supplémentaires effectuées	633 heures	317 heures
Nombre de salariés effectuant des heures complémentaires (2)	77 personnes	120 personnes
Nombre total d'heures complémentaires effectuées	645 heures	768 heures

Organisation du dialogue social et bilan des accords collectifs

Les accords sont négociés au niveau de l'UES, mais peuvent concerner plus particulièrement certaines mutuelles : en 2015, aucun accord ne porte spécifiquement sur la mutuelle MGEN Centres de santé.

Voir référentiel RSE page 75, indicateur « Bilan du dialogue annuel avec les institutions représentatives du personnel », et rapport annuel page 56.

Santé et sécurité	2014	2015
Conditions de santé et de sécurité au travail		
Nombre total d'accidents du travail et de trajet	20 accidents	2 accidents
Nombre total de journées de travail perdues	189 journées	13 journées
Taux d'absentéisme (en pourcentage du temps de travail global) pour maladie-accident du travail	4,5 %	4,9 %

Bilan des accords signés en matière de santé et de sécurité au travail

En 2015, aucun accord en matière de santé et de sécurité au travail portant sur la mutuelle MGEN CS n'a été signé.

Politiques mises en œuvre en matière de formation

La politique de formation est pilotée au niveau groupe : voir référentiel RSE page 79, indicateur « Généralisation de la formation », et rapport annuel pages 20 et 56.

Efforts consacrés à la formation	2014	2015
Part de la masse salariale	4,9 %	4,3 %
Nombre d'heures	10 437 heures	10 440 heures

Égalité de traitement

Mesures prises en faveur de l'égalité entre les femmes et les hommes, de l'emploi et de l'insertion des personnes handicapées, de la politique de lutte contre les discriminations et de la promotion de la diversité

Part de salariés en situation de handicap - % des effectifs en « unités bénéficiaires » (3)	6,56 %	6,53 %
Seniors (à partir de 55 ans)	38 %	37 %
Juniors (< 25 ans)	1 %	3 %
Personnes embauchées en contrats spécifiques (professionnalisation, apprentissage, contrats aidés)	2 personnes	4 personnes

Information consolidée au niveau groupe : voir référentiel RSE page 78, indicateur « Politique en faveur du handicap », page 70, indicateur « Parité dans les instances », indicateur « Parité dans les postes à responsabilité des équipes militantes départementales », et rapport annuel pages 58, 18 et 21.

INFORMATIONS ENVIRONNEMENTALES

Politique générale en matière environnementale

Organisation de la société pour prendre en compte les questions environnementales et, le cas échéant, les démarches d'évaluation ou de certification en matière d'environnement

Depuis 2012 le groupe MGEN déploie une politique environnementale reposant sur trois piliers : réduire les consommations d'énergie, réduire les déplacements, consommer de manière responsable. Si de nombreuses actions ont été mises en œuvre pour répondre aux enjeux spécifiques du groupe et des sites, aucune démarche d'évaluation ou de certification en matière environnementale n'a été entreprise à ce jour. Voir aussi référentiel RSE pages 80-81, indicateur « Nouvelles mesures d'efficacité environnementale », ligne « Établissements sanitaires et médico-sociaux ».

Actions de formation et d'information des salariés en matière de protection de l'environnement

La politique environnementale est pilotée au niveau groupe. Voir référentiel RSE pages 82-83, indicateur « Dispositif de formation des salariés à la protection de l'environnement au travail », ligne « Établissements sanitaires et médico-sociaux ».

Moyens consacrés à la prévention des risques environnementaux et des pollutions

La politique environnementale, pilotée au niveau national par le Chargé de mission RSE est déclinée de manière adaptée sur chaque site MGEN. Des référents dans les directions métiers ainsi que sur les sites sont garants du déploiement d'actions d'amélioration de la performance environnementale et de la prévention des risques environnementaux et des pollutions. Voir référentiel RSE pages 80-81, indicateur « Nouvelles mesures d'efficacité environnementale », ligne « Établissements sanitaires et médico-sociaux ».

Pollution et gestion des déchets

Mesures de prévention, de réduction ou de réparation de rejet dans l'air, l'eau et le sol affectant gravement l'environnement

Mesures de prévention, de recyclage et d'élimination des déchets	2014	2015
Production de déchets d'activités de soins à risques infectieux (4)		
pour 16 établissements en 2014 et 8 en 2015	67 tonnes	20 tonnes
pour 16 établissements en 2014 et 22 en 2015	313 700 litres	825 948 litres

Les autres types de déchets font également l'objet d'une séparation et d'une collecte dans les établissements. Les quantités récupérées ne sont pas connues. Des mesures de sensibilisation et d'affichage sont déployées dans la plupart des établissements pour encourager au tri et à la réduction des déchets.

Prise en compte des nuisances sonores et de toute autre forme de pollution spécifique à une activité

na

Utilisation durable des ressources

Consommation d'eau et approvisionnement en eau en fonction des contraintes locales

Consommation d'eau (4)	225 777 m ³	203 533 m ³
------------------------	------------------------	------------------------

Consommation de matières premières et, le cas échéant, les mesures prises pour améliorer l'efficacité dans leur utilisation

Consommation de papier de bureau	5,6 tonnes	10 tonnes
----------------------------------	------------	-----------

Différentes mesures de réduction des consommations de papier ont été déployées sur toutes les mutuelles du groupe MGEN : dématérialisation de certains processus de travail, recours systématique aux impressions recto-verso, suppression des imprimantes et copieurs individuels, renforcement des outils de partage, etc.

Consommation d'énergie et les mesures prises pour améliorer l'efficacité énergétique et le recours aux énergies renouvelables

Consommation d'énergie des établissements sanitaires et médico-sociaux (pour 25 établissements sur 31 en 2014, donnée 2015 non connue car mise en place d'un nouveau système de comptage) (4)	72 025 348 kWh	nc
	277 kWh/m ²	nc

Plusieurs mesures techniques et de sensibilisation sont prises pour diminuer les consommations d'énergie et améliorer l'efficacité énergétique des bâtiments : voir référentiel RSE pages 80-81, indicateur « Nouvelles mesures d'efficacité environnementale », ligne « Établissements sanitaires et médico-sociaux ».

Changement climatique

Rejets de gaz à effet de serre

Voir référentiel RSE page 85, indicateur « Émissions de gaz à effet de serre ».

Protection de la biodiversité

Mesures prises pour préserver ou développer la biodiversité

na

INFORMATIONS SOCIÉTALES

Impact territorial, économique et social de l'activité de la société

Impact territorial des activités en matière d'emploi et de développement régional

Information consolidée au niveau groupe : voir référentiel RSE pages 74-75, indicateur « Empreinte économique », indicateur « Répartition géographique des effectifs ».

Impact sur les populations riveraines ou locales

na

Relations avec les parties prenantes

Conditions du dialogue avec les parties prenantes

Le dialogue avec les parties prenantes est mis en place au niveau du groupe : voir référentiel RSE pages 69 à 71, volet « Développer une vie démocratique dynamique et transparente », les indicateurs associés et le rapport annuel pages 24 à 25.

Actions de partenariat ou de mécénat

Les actions de partenariat et de mécénat sont conduites au niveau du groupe : voir référentiel RSE page 72, indicateurs « Coopération MGEN à l'international », « Dotations et subventions de soutien aux partenaires solidaires », « Contribution au développement de la recherche en santé », et rapport annuel pages 26 à 29.

Sous-traitance et fournisseurs

Prise en compte dans la politique d'achat des enjeux sociaux et environnementaux

Information consolidée au niveau groupe : voir référentiel RSE page 74, indicateur « Achats de produits et services à plus-value environnementale », et rapport annuel pages 19 et 53. La ligne « Sites ayant mis en place le tri et la valorisation des déchets papier » est non applicable pour la mutuelle MGEN CS.

(1) Correspondant aux catégories C4 et D de la convention collective.

(2) Les heures complémentaires sont les heures effectuées au-delà du temps de travail défini dans un contrat en temps partiel.

(3) Tel que demandé dans la déclaration annuelle des travailleurs handicapés (l'indicateur comprend les minorations).

(4) Les données reportées intègrent également les établissements sanitaires et médico-sociaux de MGEN ASS.

nc : information temporairement non collectée ou non consolidée ; na : information non applicable.

ATTESTATION DE PRÉSENCE DES INFORMATIONS RSE MGEN UNION

Attestation de présence de l'un des commissaires aux comptes, désigné organisme tiers indépendant, sur les informations sociales, environnementales et sociétales figurant dans le rapport de gestion.

(Exercice clos le 31 décembre 2015)

À l'attention de la Direction générale
MGEN Union
3, square Max Hymans
75748 Paris cedex 15

En notre qualité de commissaire aux comptes de la société MGEN Union désigné organisme tiers indépendant, accrédité par le Cofrac sous le numéro 3-10601, nous avons établi la présente attestation sur les informations sociales, environnementales et sociétales relatives à l'exercice clos le 31 décembre 2015, présentées dans le rapport de gestion (ci-après les « informations RSE »), en application du Code de la mutualité.

Responsabilité de la société

Il appartient au Conseil d'administration d'établir un rapport de gestion comprenant les informations RSE prévues à l'article R.225-105-1 du Code de commerce, préparées conformément aux procédures utilisées par la société (ci-après le « Référentiel »), dont un résumé figure dans le rapport de gestion.

Indépendance et contrôle qualité

Notre indépendance est définie par les textes réglementaires, le Code de déontologie de la profession ainsi que les dispositions prévues à l'article L.822-11 du Code de commerce. Par ailleurs, nous avons mis en place un système de contrôle qualité qui comprend des politiques et des procédures documentées visant à assurer le respect des règles déontologiques, des normes d'exercice professionnel et des textes légaux et réglementaires applicables.

Responsabilité du commissaire aux comptes

Il nous appartient, sur la base de nos travaux, d'attester que les informations RSE requises sont présentes dans le rapport de gestion ou font l'objet, en cas d'omission, d'une explication en application du troisième alinéa de l'article R.225-105 du Code de commerce. Il ne nous appartient pas de vérifier la pertinence et la sincérité des informations RSE. Nos travaux ont mobilisé les compétences de quatre personnes et se sont déroulés entre mars 2016 et avril 2016 sur une durée totale d'inter-

vention d'environ deux semaines. Nous avons fait appel, pour nous assister dans la réalisation de nos travaux, à nos experts en matière de RSE.

Nature et étendue des travaux

Nous avons conduit les travaux suivants conformément aux normes d'exercice professionnel applicables en France et à l'arrêté du 13 mai 2013 déterminant les modalités dans lesquelles l'organisme tiers indépendant conduit sa mission :

- nous avons pris connaissance, sur la base d'entretiens avec les responsables des directions concernées, de l'exposé des orientations en matière de développement durable, en fonction des conséquences sociales et environnementales liées à l'activité de la société et de ses engagements sociétaux et, le cas échéant, des actions ou programmes qui en découlent ;
- nous avons comparé les informations RSE présentées dans le rapport de gestion avec la liste prévue par l'article R.225-105-1 du Code de commerce ;
- en cas d'absence de certaines informations, nous avons vérifié que des explications étaient fournies conformément aux dispositions de l'article R.225-105 alinéa 3 du Code de commerce.

Conclusion

Sur la base de ces travaux, nous attestons de la présence dans le rapport de gestion des informations RSE requises.

Neuilly-sur-Seine, le 23 mai 2016
L'un des commissaires aux comptes
PricewaterhouseCoopers Audit

Christine Billy

Associée

Sylvain Lambert

Associé responsable du Département
développement durable

1. Dont la portée est disponible sur le site www.cofrac.fr

PricewaterhouseCoopers Audit, 63, rue de Villiers 92208 Neuilly-sur-Seine Cedex. Téléphone : +33 (0)1 56 57 58 59, Fax : +33 (0)1 56 57 58 60, www.pwc.fr
Société d'expertise comptable inscrite au tableau de l'ordre de Paris - Île-de-France.
Société de commissariat aux comptes membre de la compagnie régionale de Versailles.
Société par Actions Simplifiée au capital de 2 510 460 €. Siège social : 63, rue de Villiers 92200 Neuilly-sur-Seine. RCS Nanterre 672 006 483.
TVA n° FR 76 672 006 483. Siret 672 006 483 00362. Code APE 6920 Z. Bureaux : Bordeaux, Grenoble, Lille, Lyon, Marseille, Metz, Nantes, Neuilly-sur-Seine, Nice, Poitiers, Rennes, Rouen, Strasbourg, Toulouse.

ATTESTATION DE PRÉSENCE DES INFORMATIONS RSE MGEN

Attestation de présence de l'un des commissaires aux comptes, désigné organisme tiers indépendant, sur les informations sociales, environnementales et sociétales figurant dans le rapport de gestion.

(Exercice clos le 31 décembre 2015)

À l'attention de la Direction générale
MGEN
3, square Max Hymans
75748 Paris cedex 15

En notre qualité de commissaire aux comptes de la société MGEN désigné organisme tiers indépendant, accrédité par le Cofrac sous le numéro 3-10601, nous avons établi la présente attestation sur les informations sociales, environnementales et sociétales relatives à l'exercice clos le 31 décembre 2015, présentées dans le rapport de gestion (ci-après les « informations RSE »), en application du Code de la mutualité.

Responsabilité de la société

Il appartient au Conseil d'administration d'établir un rapport de gestion comprenant les informations RSE prévues à l'article R.225-105-1 du Code de commerce, préparées conformément aux procédures utilisées par la société (ci-après le « Référentiel »), dont un résumé figure dans le rapport de gestion.

Indépendance et contrôle qualité

Notre indépendance est définie par les textes réglementaires, le Code de déontologie de la profession ainsi que les dispositions prévues à l'article L.822-11 du Code de commerce. Par ailleurs, nous avons mis en place un système de contrôle qualité qui comprend des politiques et des procédures documentées visant à assurer le respect des règles déontologiques, des normes d'exercice professionnel et des textes légaux et réglementaires applicables.

Responsabilité du commissaire aux comptes

Il nous appartient, sur la base de nos travaux, d'attester que les informations RSE requises sont présentes dans le rapport de gestion ou font l'objet, en cas d'omission, d'une explication en application du troisième alinéa de l'article R.225-105 du Code de commerce. Il ne nous appartient pas de vérifier la pertinence et la sincérité des informations RSE.

Nos travaux ont mobilisé les compétences de quatre personnes et se sont déroulés entre mars 2016 et avril 2016 sur une durée totale

d'intervention d'environ deux semaines. Nous avons fait appel, pour nous assister dans la réalisation de nos travaux, à nos experts en matière de RSE.

Nature et étendue des travaux

Nous avons conduit les travaux suivants conformément aux normes d'exercice professionnel applicables en France et à l'arrêté du 13 mai 2013 déterminant les modalités dans lesquelles l'organisme tiers indépendant conduit sa mission :

- nous avons pris connaissance, sur la base d'entretiens avec les responsables des directions concernées, de l'exposé des orientations en matière de développement durable, en fonction des conséquences sociales et environnementales liées à l'activité de la société et de ses engagements sociétaux et, le cas échéant, des actions ou programmes qui en découlent ;
- nous avons comparé les informations RSE présentées dans le rapport de gestion avec la liste prévue par l'article R.225-105-1 du Code de commerce ;
- en cas d'absence de certaines informations, nous avons vérifié que des explications étaient fournies conformément aux dispositions de l'article R.225-105 alinéa 3 du Code de commerce.

Conclusion

Sur la base de ces travaux, nous attestons de la présence dans le rapport de gestion des informations RSE requises.

Neuilly-sur-Seine, le 23 mai 2016
L'un des commissaires aux comptes
PricewaterhouseCoopers Audit

Christine Billy

Associée

Sylvain Lambert

Associé responsable du Département
développement durable

1. Dont la portée est disponible sur le site www.cofrac.fr

PricewaterhouseCoopers Audit, 63, rue de Villiers 92208 Neuilly-sur-Seine Cedex. Téléphone : +33 (0)1 56 57 58 59, Fax : +33 (0)1 56 57 58 60, www.pwc.fr
Société d'expertise comptable inscrite au tableau de l'ordre de Paris - Île-de-France.
Société de commissariat aux comptes membre de la compagnie régionale de Versailles.
Société par Actions Simplifiée au capital de 2 510 460 €. Siège social : 63, rue de Villiers 92200 Neuilly-sur-Seine. RCS Nanterre 672 006 483.
TVA n° FR 76 672 006 483. Siret 672 006 483 00362. Code APE 6920 Z. Bureaux : Bordeaux, Grenoble, Lille, Lyon, Marseille, Metz, Nantes, Neuilly-sur-Seine, Nice, Poitiers, Rennes, Rouen, Strasbourg, Toulouse.

ATTESTATION DE PRÉSENCE DES INFORMATIONS RSE MGEN ACTION SANITAIRE ET SOCIALE

Attestation de présence de l'un des commissaires aux comptes, désigné organisme tiers indépendant, sur les informations sociales, environnementales et sociétales figurant dans le rapport de gestion.

(Exercice clos le 31 décembre 2015)

À l'attention de la Direction générale
MGEN Action sanitaire et sociale
3, square Max Hymans
75748 Paris cedex 15

En notre qualité de commissaire aux comptes de la société MGEN Action sanitaire et sociale désigné organisme tiers indépendant, accrédité par le Cofrac sous le numéro 3-1060¹, nous avons établi la présente attestation sur les informations sociales, environnementales et sociétales relatives à l'exercice clos le 31 décembre 2015, présentées dans le rapport de gestion (ci-après les « informations RSE »), en application du Code de la mutualité.

Responsabilité de la société

Il appartient au Conseil d'administration d'établir un rapport de gestion comprenant les informations RSE prévues à l'article R.225-105-1 du Code de commerce, préparées conformément aux procédures utilisées par la société (ci-après le « Référentiel »), dont un résumé figure dans le rapport de gestion.

Indépendance et contrôle qualité

Notre indépendance est définie par les textes réglementaires, le Code de déontologie de la profession ainsi que les dispositions prévues à l'article L.822-11 du Code de commerce. Par ailleurs, nous avons mis en place un système de contrôle qualité qui comprend des politiques et des procédures documentées visant à assurer le respect des règles déontologiques, des normes d'exercice professionnel et des textes légaux et réglementaires applicables.

Responsabilité du commissaire aux comptes

Il nous appartient, sur la base de nos travaux, d'attester que les informations RSE requises sont présentes dans le rapport de gestion ou font l'objet, en cas d'omission, d'une explication en application du troisième alinéa de l'article R.225-105 du Code de commerce. Il ne nous appartient pas de vérifier la pertinence et la sincérité des informations RSE. Nos travaux ont mobilisé les compétences de quatre personnes et se sont déroulés entre mars 2016 et avril 2016 sur une durée totale d'inter-

vention d'environ deux semaines. Nous avons fait appel, pour nous assister dans la réalisation de nos travaux, à nos experts en matière de RSE.

Nature et étendue des travaux

Nous avons conduit les travaux suivants conformément aux normes d'exercice professionnel applicables en France et à l'arrêté du 13 mai 2013 déterminant les modalités dans lesquelles l'organisme tiers indépendant conduit sa mission :

- nous avons pris connaissance, sur la base d'entretiens avec les responsables des directions concernées, de l'exposé des orientations en matière de développement durable, en fonction des conséquences sociales et environnementales liées à l'activité de la société et de ses engagements sociétaux et, le cas échéant, des actions ou programmes qui en découlent ;
- nous avons comparé les informations RSE présentées dans le rapport de gestion avec la liste prévue par l'article R.225-105-1 du Code de commerce ;
- en cas d'absence de certaines informations, nous avons vérifié que des explications étaient fournies conformément aux dispositions de l'article R.225-105 alinéa 3 du Code de commerce.

Conclusion

Sur la base de ces travaux, nous attestons de la présence dans le rapport de gestion des informations RSE requises.

Neuilly-sur-Seine, le 23 mai 2016
L'un des commissaires aux comptes
PricewaterhouseCoopers Audit

Christine Billy
Associée

Sylvain Lambert
Associé responsable du Département
développement durable

1. Dont la portée est disponible sur le site www.cofrac.fr

PricewaterhouseCoopers Audit, 63, rue de Villiers 92208 Neuilly-sur-Seine Cedex. Téléphone : +33 (0)1 56 57 58 59, Fax : +33 (0)1 56 57 58 60, www.pwc.fr
Société d'expertise comptable inscrite au tableau de l'ordre de Paris - Île-de-France.
Société de commissariat aux comptes membre de la compagnie régionale de Versailles.
Société par Actions Simplifiée au capital de 2 510 460 €. Siège social : 63, rue de Villiers 92200 Neuilly-sur-Seine. RCS Nanterre 672 006 483.
TVA n° FR 76 672 006 483. Siret 672 006 483 00362. Code APE 6920 Z. Bureaux : Bordeaux, Grenoble, Lille, Lyon, Marseille, Metz, Nantes, Neuilly-sur-Seine, Nice, Poitiers, Rennes, Rouen, Strasbourg, Toulouse.

LEXIQUE DES SIGLES DES ORGANISMES ORGANISMES MUTUALISTES

MGEN Union MGEN	Union de mutuelles soumise au Code de la mutualité
MGEN Action sanitaire et sociale	Mutuelle soumise aux dispositions du Livre II du Code de la mutualité
MGEN Centres de santé	Mutuelle soumise aux dispositions du Livre III du Code de la mutualité
MGEN Vie	Mutuelle soumise aux dispositions du Livre II du Code de la mutualité
MGEN Filia	Mutuelle soumise aux dispositions du Livre II du Code de la mutualité
FNMF	Fédération nationale de la mutualité française Fédération de mutuelles soumise au Code de la mutualité
Chorum	Société nationale de la Mutualité Mutuelle soumise aux dispositions du Livre II du Code de la mutualité
Groupe ISTYA	Union mutualiste de groupe soumise au Code de la mutualité
MFP	Mutualité fonction publique Union de mutuelles soumise au Code de la mutualité
MFPASS	Mutualité fonction publique Action Santé Social Union de mutuelles soumise aux dispositions du Livre III du Code de la mutualité
MGET	Mutuelle Générale Environnement et Territoires Mutuelle soumise aux dispositions du Livre II du Code de la mutualité
MRE	Mutuelle retraite européenne Mutuelle soumise aux dispositions du Livre III du Code de la mutualité
UMGEGL	Union mutualiste Gestion des Etablissement du grand Lyon Union de gestion soumise aux dispositions du Livre III du Code de la mutualité
UMR	Union mutualiste retraite Union de mutuelles soumise aux dispositions du Livre II du Code de la mutualité
UR	Union régionale Union soumise au Code de la mutualité
UT	Union territoriale Union soumise aux dispositions du Livre III du Code de la mutualité
RESAMUT	Réseau de Santé Mutualiste

AUTRES ORGANISMES

AAEE	Association des Anciens Eclaireuses et Eclaireurs
ACS-P	Aide à la complémentaire santé des populations en précarité
ADPServices	A domicile pour le particulier Services
AIM	Association internationale de la Mutualité
AISS	Association internationale de la Sécurité sociale
APAJH	Association pour adultes et jeunes handicapés
ARS	Agence régionale de santé
BPCE	Banques populaires Caisses d'épargne

CAAS	Commission académique d'action sociale
CASDEN	Caisse d'aide sociale à l'Éducation nationale
CCAS	Commission centrale d'action sociale
CCSS	Commission des comptes de la Sécurité sociale
CDAS	Commission départementale d'action sociale
CESE	Conseil économique, social et environnemental
CESER	Conseil économique, social et environnemental régional
CFE	Caisse des Français à l'étranger
CJDES	Centre des jeunes, des dirigeants et des acteurs de l'économie sociale
CNAMTS	Caisse nationale de l'assurance maladie des travailleurs salariés
CNAS	Commission nationale d'action sociale
CPAM	Caisse primaire d'assurance maladie
COSP	Conseil d'orientation scientifique et pédagogique
CRESS	Chambre régionale de l'économie sociale et solidaire
CRSA	Conférence régionale de la santé et de l'autonomie
EGAMO	Européenne de gestion d'actifs mobiliers
ELIAD	Ensemble pour le lien, l'innovation et l'accompagnement à domicile
ESPE	Écoles supérieures du professorat et de l'éducation
ESS	Économie sociale et solidaire
FEHAP	Fédération des établissements hospitaliers et d'aide à la personne privés non lucratifs
GAIA	Gestion et administration immobilières associées des organisations de l'Éducation nationale
GDR	Gestion du risque
GEMA	Groupement des entreprises mutuelles d'assurance
GHMF	Groupement hospitalier de la mutualité française
GIE	Groupement d'intérêt économique
GIP Comet	Groupement d'intérêt public communauté d'établissement
HCAAM	Haut conseil pour l'avenir de l'assurance maladie
HCFPS	Haut conseil du financement de la protection sociale
IMA	Inter mutuelles assistances
IMM	Institut mutualiste Montsouris
IREPS	Instance régionale d'éducation et de promotion de la santé
IRPS	Institut de recherche en prévention santé
JPA	Jeunesse en plein air
L'ESPER	L'Économie sociale partenaire de l'école de la République
MAE	Mutuelle assurance élèves
MAIF	Mutuelle assurance des instituteurs de France
MAISON DOC	Maison du diabète, obésité et risque cardio-vasculaire
MFGAM	Mutuelles de fonctionnaires pour la gestion de l'assurance maladie
MFN	Mutualité française normande
OFI	Omnium financier convertibles
PEP	Pupille de l'enseignement public
SAFM	« Maison des obsèques »
SCI	Société civile immobilière
SOCRAM	Société de crédit des sociétés d'assurances à caractère mutuel
SSAM	Services de soins et d'accompagnement mutualistes
UGEM	Union des groupements des employeurs mutualistes
UDES	Union des employeurs de l'économie sociale et solidaire



En utilisant Cocoon Silk plutôt qu'un papier non recyclé, votre impact environnemental est réduit de :



476 KG
DE MATIÈRES
ENVOYÉES EN
DÉCHARGE



64 KG
DE CO₂



640 KM
PARCOURS EN
VOITURE
EUROPÉENNE
MOYENNE



17 441 LITRES
D'EAU



1 088 KWH
D'ÉNERGIE



774 KG
DE BOIS

Sources : Données Labelia Conseil pour l'empreinte carbone. Données European BREF pour le papier à fibres vierges.

Document réalisé par la direction de la communication du groupe MGEN

Groupe MGEN 3, square Max-Hymans - 75748 Paris Cedex 15

Crédits photo : Getty images

Conception & réalisation : avantgarde

Mutuelle générale de l'Éducation nationale immatriculée sous le numéro SIREN 775 685 399, MGEN Vie immatriculée sous le numéro SIREN 441 922 002, MGEN Filia immatriculée sous le numéro SIREN 440 363 588, mutuelles soumises aux dispositions du livre II du Code de la mutualité, MGEN Action sanitaire et sociale immatriculée sous le numéro SIREN 441 921 913, MGEN Centres de santé immatriculée sous le numéro SIREN 477 901 714, mutuelles soumises aux dispositions du livre III du Code de la mutualité.